

Configuração para Exportação de lançamentos contábeis

Atualizado em: Nov/2024

- [Objetivo](#)
- [Processos](#)

Objetivo

Este documento tem como finalidade descrever o processo necessário para **Configurar as contas** de forma que, ao realizar a **Exportação dos lançamentos contábeis**, os dados referentes ao registro **I250** sejam corretamente apresentados, conforme as especificações esperadas.

Registro I250 - SPED Contábil

O registro **I250** identifica todas as contrapartidas do valor do lançamento informado no registro I200 (cabeçalho do lançamento). Ou seja, o somatório de todas as contrapartidas a crédito e o somatório de todas as contrapartidas a débito devem ser iguais ao valor do lançamento registrado no I200.

Além disso, o somatório das contrapartidas a crédito e o das contrapartidas a débito, para uma determinada conta contábil/centro de custo, devem ser iguais, respectivamente, aos valores dos débitos e dos créditos registrados no I155 (registro de saldos mensais) para essa conta contábil/centro de custo.

Processos

Para que o registro **I250** no SPED contábil seja gerado corretamente, é necessário realizar a configuração no **Config. Plano Exp.**. Este processo pode ser feito através do **Módulo Contábil > Listas > Contas contábeis exportação**, acessando o botão **Mais opções > Configurar**.

Na tela **Config. Plano Exp.**, serão exibidos três quadros: **Contas a serem configuradas**, **Contas exportação** e **Contas configuradas**.

Matriz Criciúma

☎ (48) 3411-0600

Unidade Florianópolis

☎ (48) 99168-2865

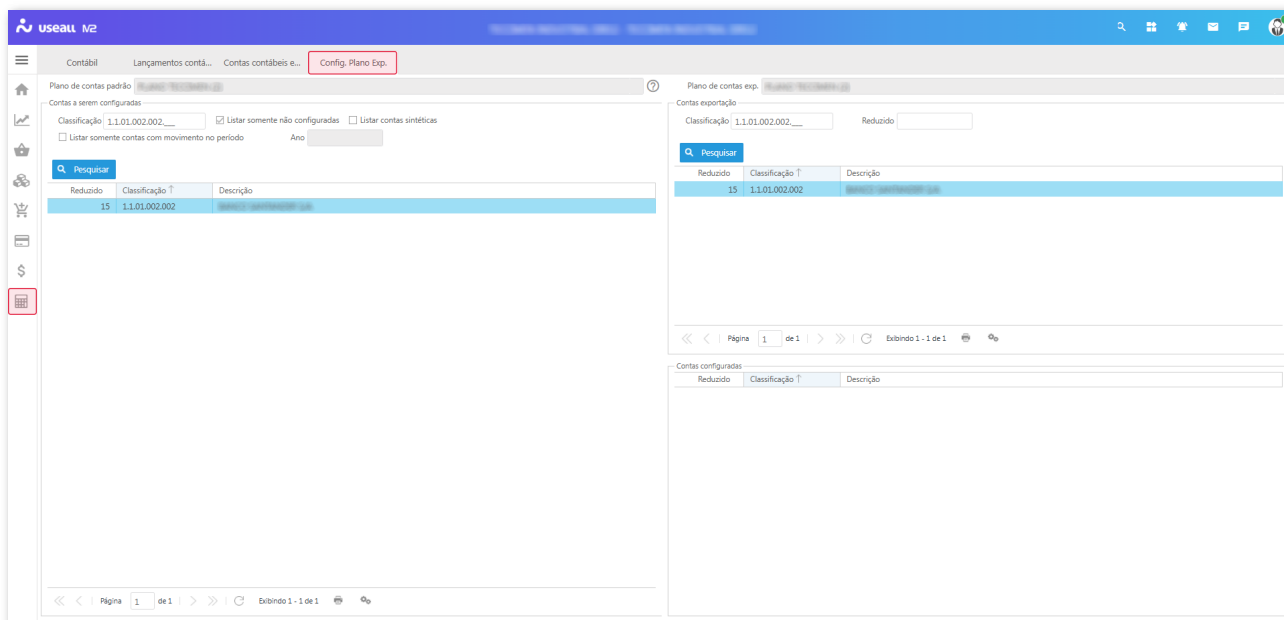
Unidade Caxias do Sul

☎ (54) 99631-8810

Unidade Sorocaba

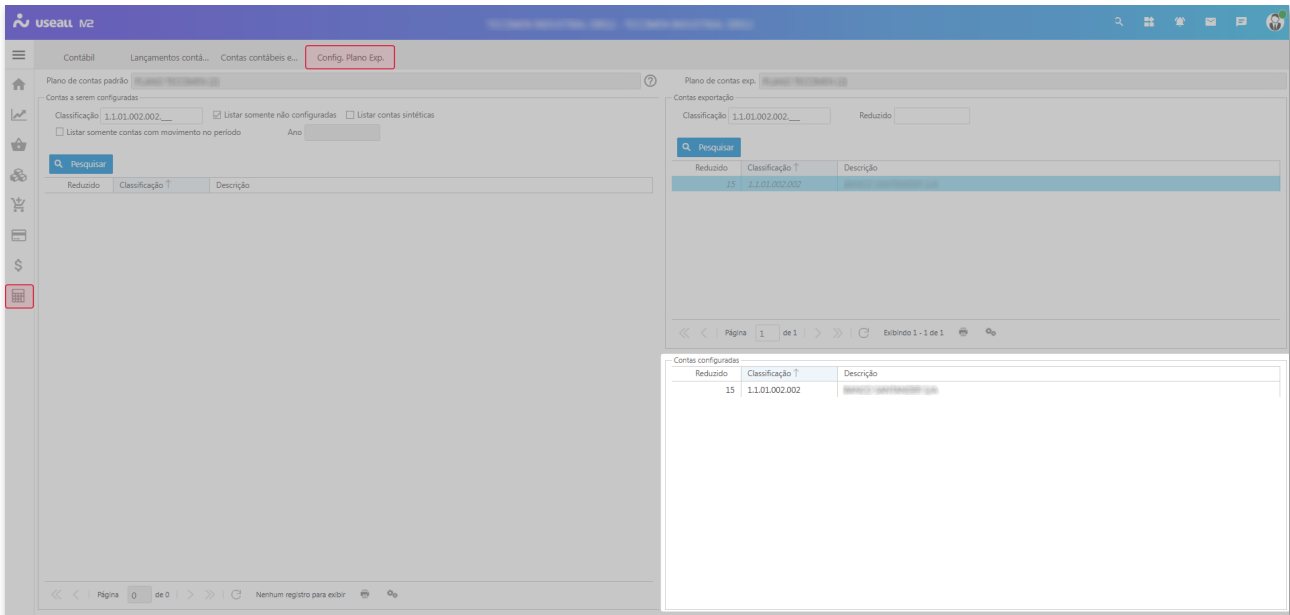
☎ (15) 99144-9939

Ao informar a classificação da conta contábil nos quadros **Contas a serem configuradas** e **Contas exportação**, basta seleccionar o botão **Pesquisar** para que a conta correspondente ser exibida na *grid* do quadro em questão.

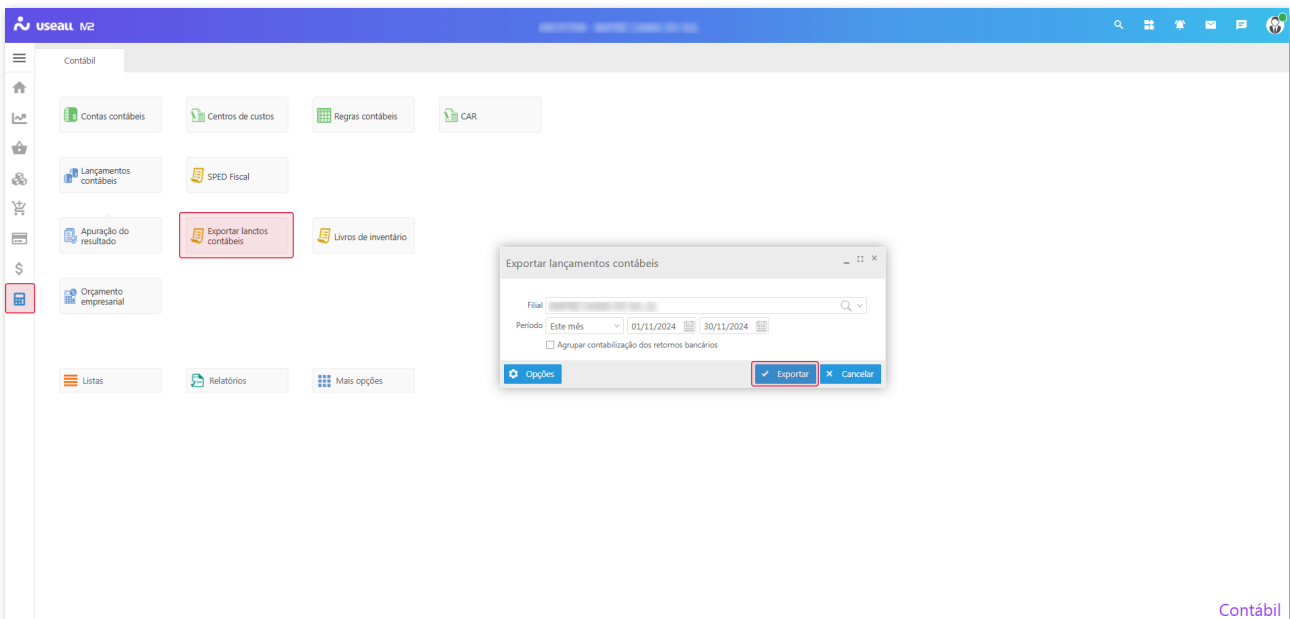


A classificação da conta contábil correspondente pode ser obtida nos lançamentos contábeis do período exportado.

Com as contas seleccionadas nas *grids* dos quadros **Contas a serem configuradas** e **Contas exportação**, elas devem ser arrastadas para o quadro **Contas configuradas**. A conta será salva automaticamente, e uma mensagem de confirmação será exibida.





Após essa configuração, ao realizar a **Exportação dos lançamentos contábeis**, os registros **I250** serão gerados corretamente.





A **exportação dos lançamentos contábeis** refere-se às baixas de contas a pagar e a receber.

[Voltar ao topo](#)

Matriz Criciúma
 (48) 3411-0600

Unidade Florianópolis
 (48) 99168-2865

Unidade Caxias do Sul
 (54) 99631-8810

Unidade Sorocaba
 (15) 99144-9939