

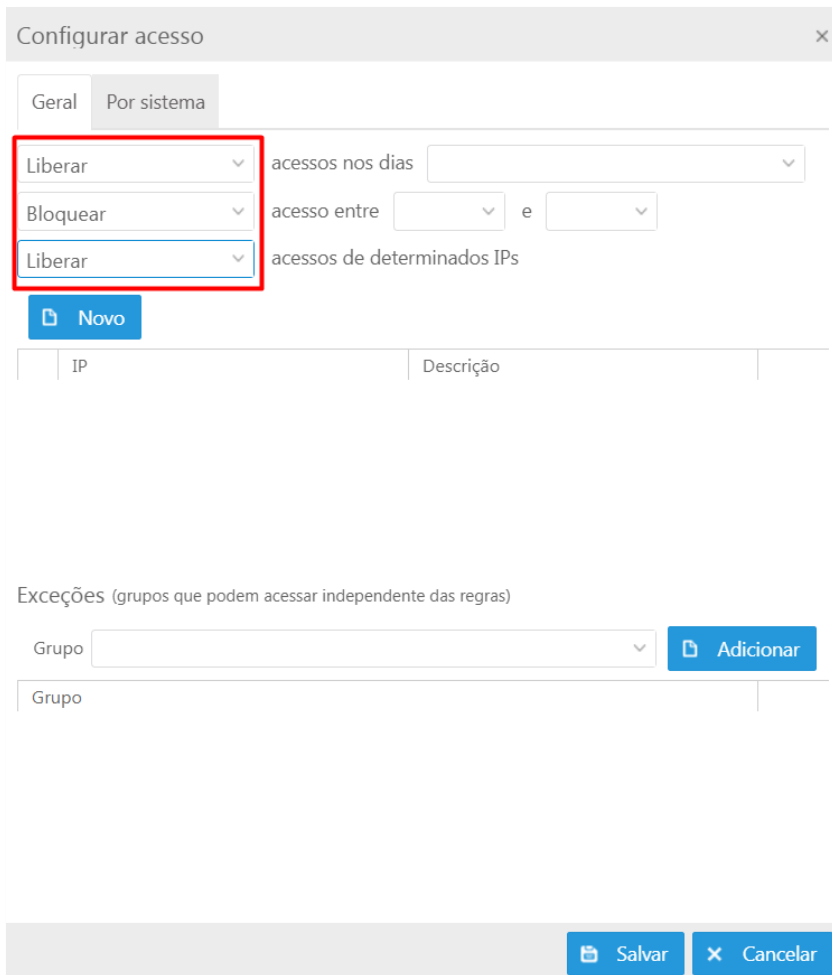
# Controle de acesso ao sistema por IP

Atualizado em: Mar/2023

- [Parametrização](#)
- [Validação da regra](#)

## Parametrização no Useall

No [sistema Useall](#) , deve-se acessar o Módulo Central > Parametrização > Configurar acesso.



Configurar acesso

Geral Por sistema

Liberar ▼ acessos nos dias [ ] ▼

Bloquear ▼ acesso entre [ ] ▼ e [ ] ▼

Liberar ▼ acessos de determinados IPs

Novo

| IP | Descrição |
|----|-----------|
|----|-----------|

Exceções (grupos que podem acessar independente das regras)

Grupo [ ] ▼ Adicionar

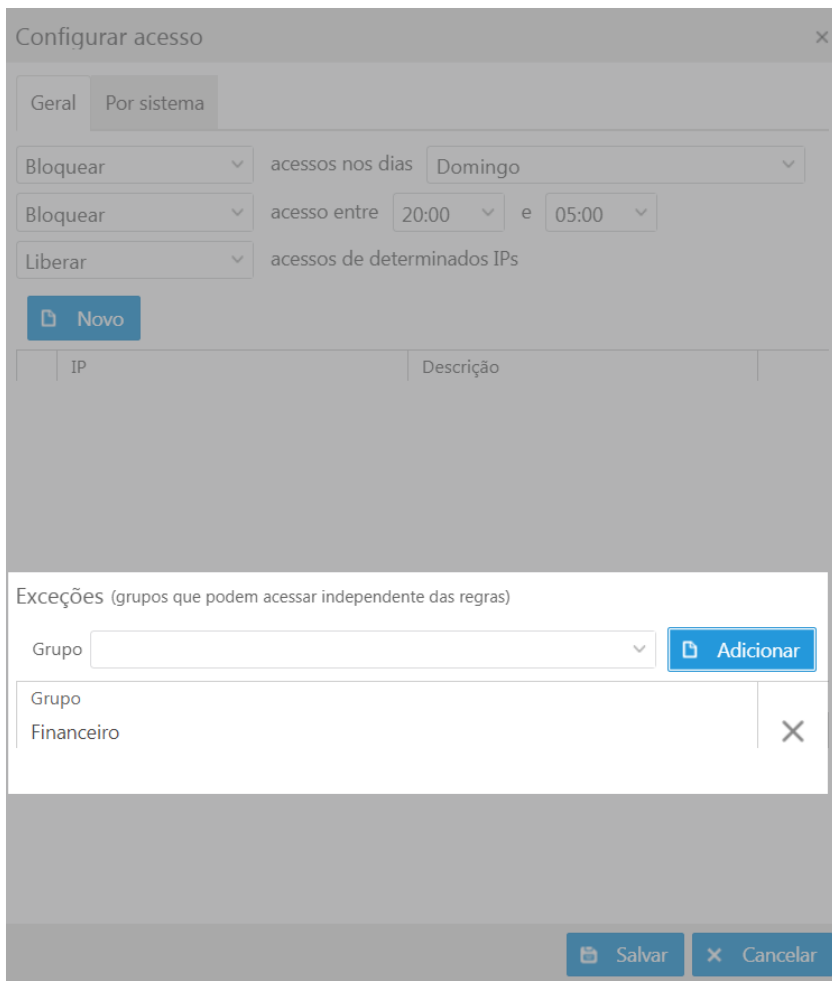
Grupo

Salvar Cancelar

Na aba Geral as opções de acessos podem ser configuradas como: **Não controlar, Bloquear ou Liberar**. Com isso, pode-se configurar os acessos, por dia, horários e IPs.

A terceira opção controla o acesso por IP, sendo uma das opções mais utilizadas. Pode-se definir qual(is) IP(s) terão permissão ou bloqueio de uso ao sistema.

Nessa tela também pode-se configurar as **Exceções por grupo**, onde os usuários de um ou mais grupos fogem a regra de acesso estipulada.



Configurar acesso

Geral Por sistema

Bloquear acessos nos dias Domingo

Bloquear acesso entre 20:00 e 05:00

Liberar acessos de determinados IPs

Novo

| IP | Descrição |
|----|-----------|
|----|-----------|

Exceções (grupos que podem acessar independente das regras)

Grupo  Adicionar


|            |   |
|------------|---|
| Grupo      | × |
| Financeiro | × |

Salvar Cancelar



Na aba Por sistema, pode-se selecionar os acessos por sistemas, podendo determinar o uso por dias e horários. Também é possível selecionar quais usuários podem ser exceção à regra.

Configurar acesso ×

Geral Por sistema

 Adicionar

| Código | Sistema |
|--------|---------|
|--------|---------|

 Salvar  Cancelar

Configurar acesso do sistema ×

Sistema M2 - Manufatura



Liberar acessos nos dias

Liberar acesso entre e

Exceções (usuários que podem acessar independente das regras)

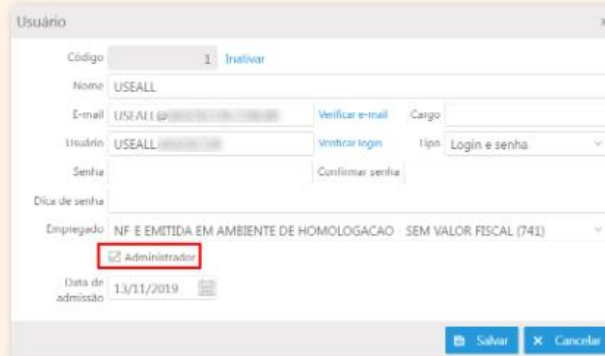
Usuário Adicionar

| Usuário | × |
|---------|---|
| USEALL  |   |

 Salvar  Cancelar

### ⚠️ Atenção

Os usuários que forem definidos como **Administrador** (Central > Usuários), não serão bloqueados por qualquer regra aplicada, podem acessar livremente o sistema através de qualquer endereço de IP.



Usuário

Código: 1 Inativar

Nome: USEALL

E-mail: USEALL@... Verificar e-mail Cargo

Usuário: USEALL Verificar login Tipo: Login e senha

Senha: Confirmar senha

Dica de senha:

Empregado: NF E EMITIDA EM AMBIENTE DE HOMOLOGACAO - SEM VALOR FISCAL (741)

Administrador

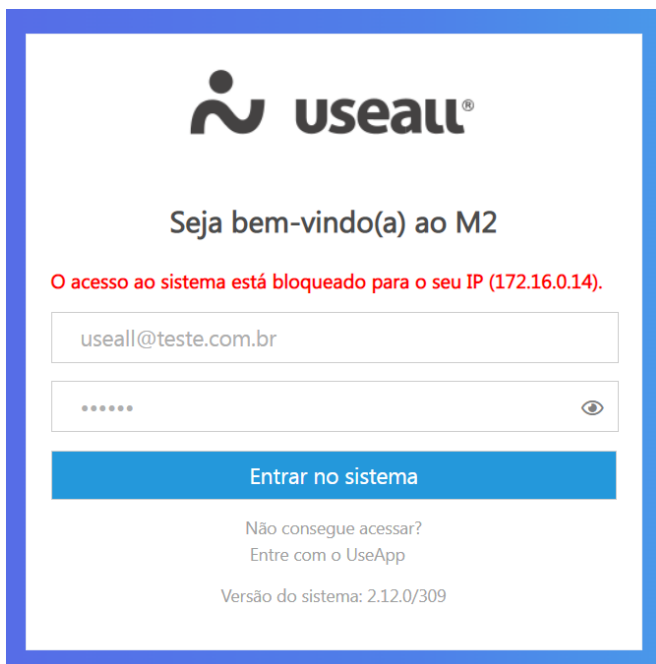
Data de admissão: 13/11/2019


Salvar Cancelar

## Validação da regra

Para validar a funcionalidade da regra, tem-se dois cenários:

1- Quando um IP estiver fora da regra de acesso, irá aparecer a seguinte mensagem ao tentar acessar o sistema:



 **useall**<sup>®</sup>

Seja bem-vindo(a) ao M2

O acesso ao sistema está bloqueado para o seu IP (172.16.0.14).

useall@teste.com.br

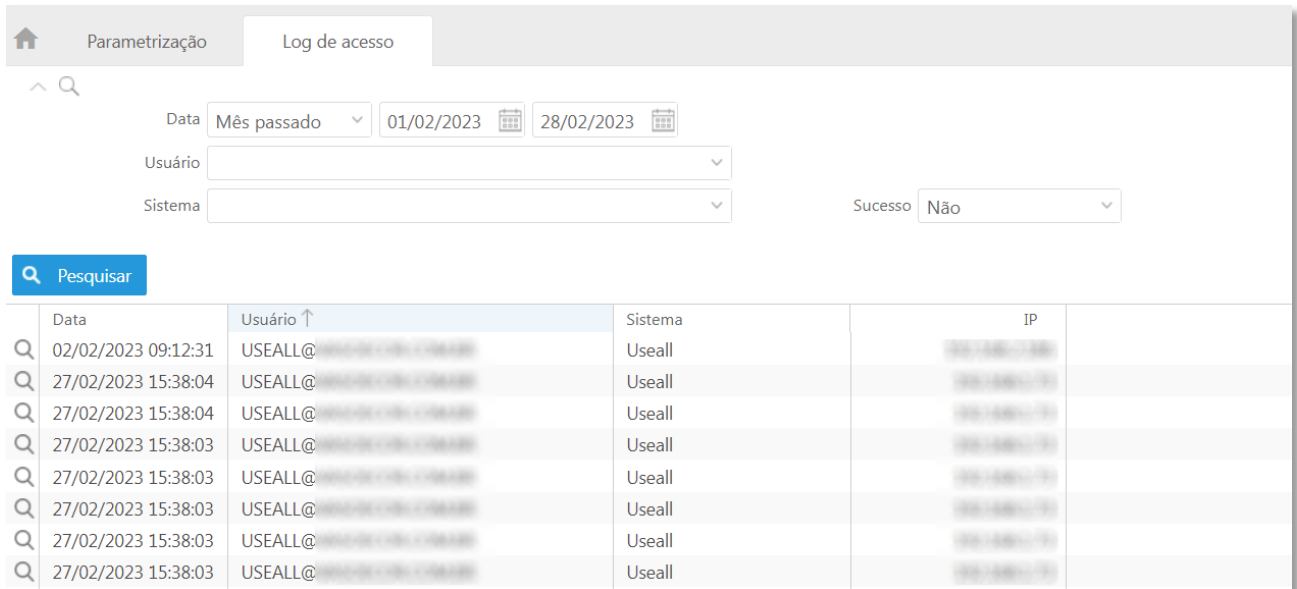
.....

Entrar no sistema

Não consegue acessar?  
Entre com o UseApp

Versão do sistema: 2.12.0/309

2- Pode-se consultar os acessos através da tela de consulta de Logs de Acesso, disponível no módulo Central > Parametrização > Logs de acesso



Parametrização Log de acesso

^ 🔍

Data

Usuário

Sistema

Sucesso

| Data                | Usuário ↑ | Sistema | IP |
|---------------------|-----------|---------|----|
| 02/02/2023 09:12:31 | USEALL@   | Useall  |    |
| 27/02/2023 15:38:04 | USEALL@   | Useall  |    |
| 27/02/2023 15:38:04 | USEALL@   | Useall  |    |
| 27/02/2023 15:38:03 | USEALL@   | Useall  |    |
| 27/02/2023 15:38:03 | USEALL@   | Useall  |    |
| 27/02/2023 15:38:03 | USEALL@   | Useall  |    |
| 27/02/2023 15:38:03 | USEALL@   | Useall  |    |
| 27/02/2023 15:38:03 | USEALL@   | Useall  |    |