

Relatório Comportamento de vendas por vendedor

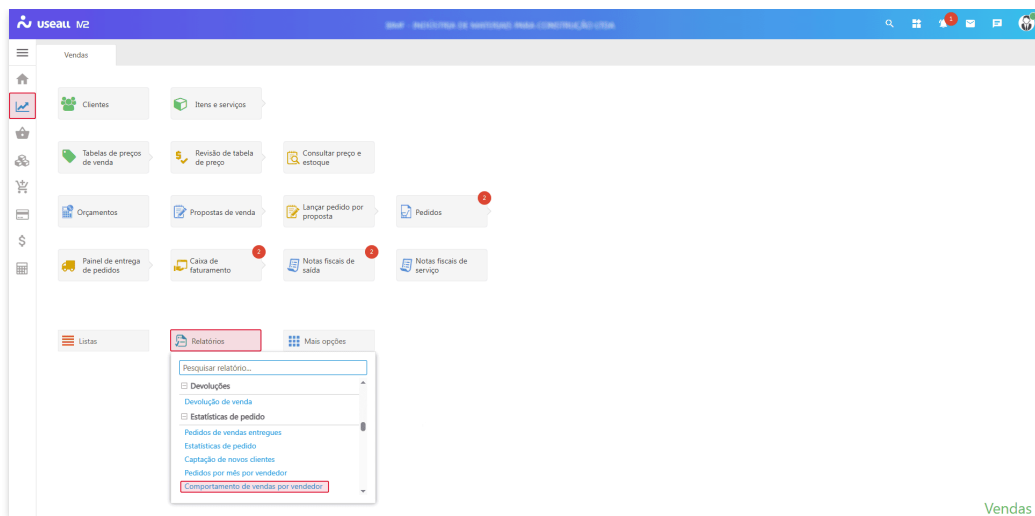
- [Objetivo](#)
- [Funcionalidades](#)

Objetivo

O relatório de **Comportamento de vendas por vendedor** é uma ferramenta essencial para analisar o desempenho comercial da equipe de vendas. Ele consolida informações sobre os pedidos de venda registrados em um período específico, apresentando dados em *cards* e uma grade detalhada. Com isso, pode-se identificar tendências, avaliar a performance individual de cada vendedor e tomar decisões estratégicas para aprimorar os resultados comerciais da empresa.

Funcionalidades

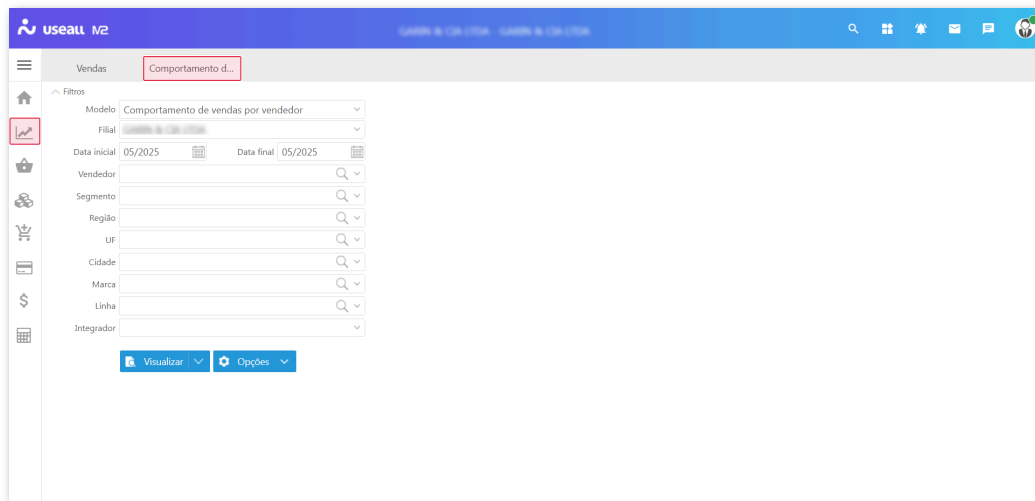
Este relatório oferece uma visão completa e organizada sobre os pedidos registrados, proporcionando informações relevantes para análise de desempenho comercial. Por meio de gráficos e dados detalhados, é possível acompanhar o comportamento das vendas, status dos pedidos e características dos clientes, permitindo *insights* estratégicos para a gestão das equipes e dos resultados.



Acesso disponível no módulo **Vendas > Relatórios > Comportamento de vendas por vendedor**.

Filtros

Os filtros permitem realizar uma busca específica e direcionada no relatório. Os seguintes filtros estão disponíveis:



- **Filial:** permite filtrar os pedidos de venda por uma filial específica da empresa;
- **Data inicial:** pode-se informar uma data inicial para filtrar os pedidos de venda;
- **Data final:** pode-se informar uma data final para filtrar os pedidos de venda;
- **Vendedor:** deve-se informar um ou mais vendedores para filtrar os pedidos de venda por vendedor;

- **Segmento:** permite filtrar os pedidos de venda por segmento;

Este campo pode ser definido no **Cadastro de cliente**, na aba **Comercial**.

- **Região:** permite filtrar os pedidos de venda por região geográfica;
- **UF:** permite filtrar os pedidos de venda por estado;
- **Cidade:** permite filtrar os pedidos de venda por cidade;

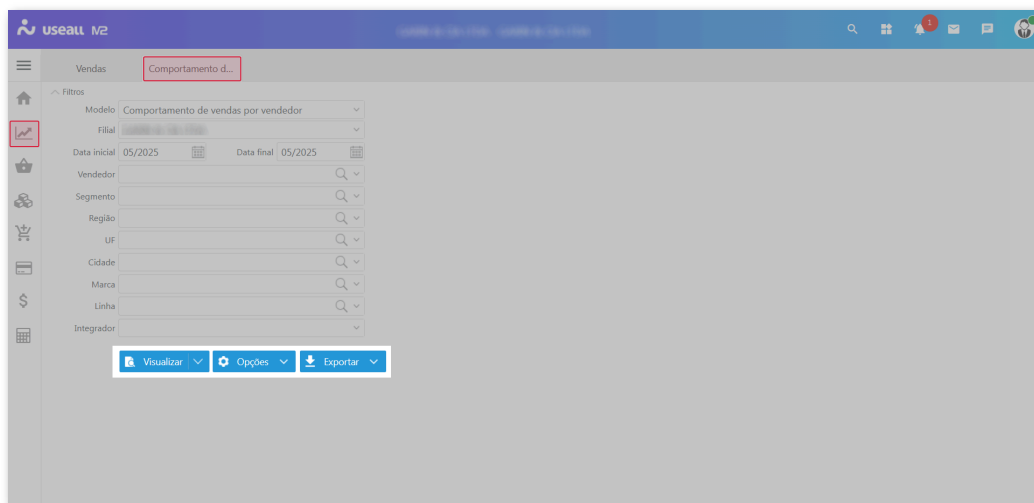
Os cadastros de **regiões, UF e cidades**, podem ser realizados por meio do módulo **Início > Listas**.

- **Marca e Linha:** permite filtrar os pedidos em aberto pelas opções de marca ou linha. Esses campos são informados no cadastro do item, aba Identificação.

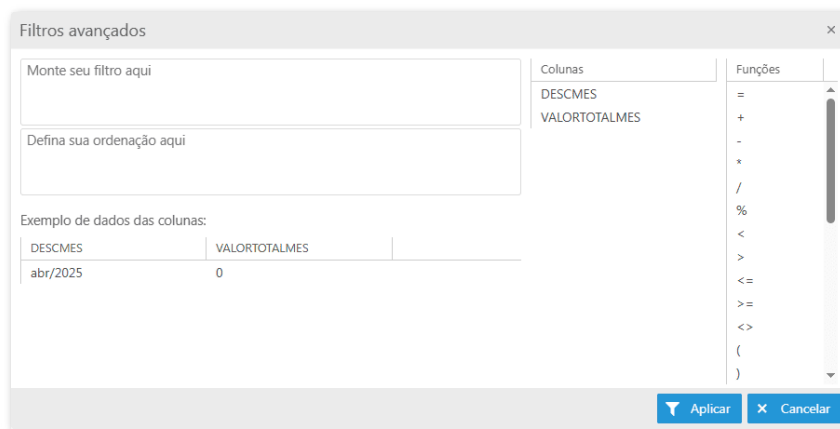
Para exibir o campo **linha**, deve-se parametrizá-lo. Mais detalhes no [Manual de Parametrização](#).

- **Integrador:** permite filtrar os pedidos de venda de acordo com a forma de integração utilizada, como exemplo o Portal do representante.

Botões de ação



- **Visualizar:** esta ação efetua a emissão do relatório conforme os filtros aplicados. Pode-se também selecionar a opção de Visualizar com Excel sendo gerado um arquivo .CSV;
- **Opções:** nesta ação, estão disponíveis as seguintes opções: **Filtros avançados** e **Emitir em nova aba**.
 - **Filtros avançados:** permite a aplicação de filtros adicionais para refinar os dados exibidos no relatório. Ao clicar nesta opção, será exibida a tela **Filtros avançados**, na qual pode-se adicionar novos critérios de filtragem conforme a necessidade da análise.



- **Emitir em nova aba:** ao habilitar esta opção, o relatório será aberto em uma nova aba do navegador, no formato PDF, ao clicar no botão **Visualizar**.
- **Exportar:** nesta ação, estão disponíveis as seguintes opções: **PDF**, **Word**, **Excel**, **HTML**, **JSON** e **CSV**.

Para cada uma dessas opções, pode-se selecionar a forma de exportação desejada: realizar o download do arquivo ou gerar o arquivo diretamente no *Google Drive* ou *OneDrive*.

Layout

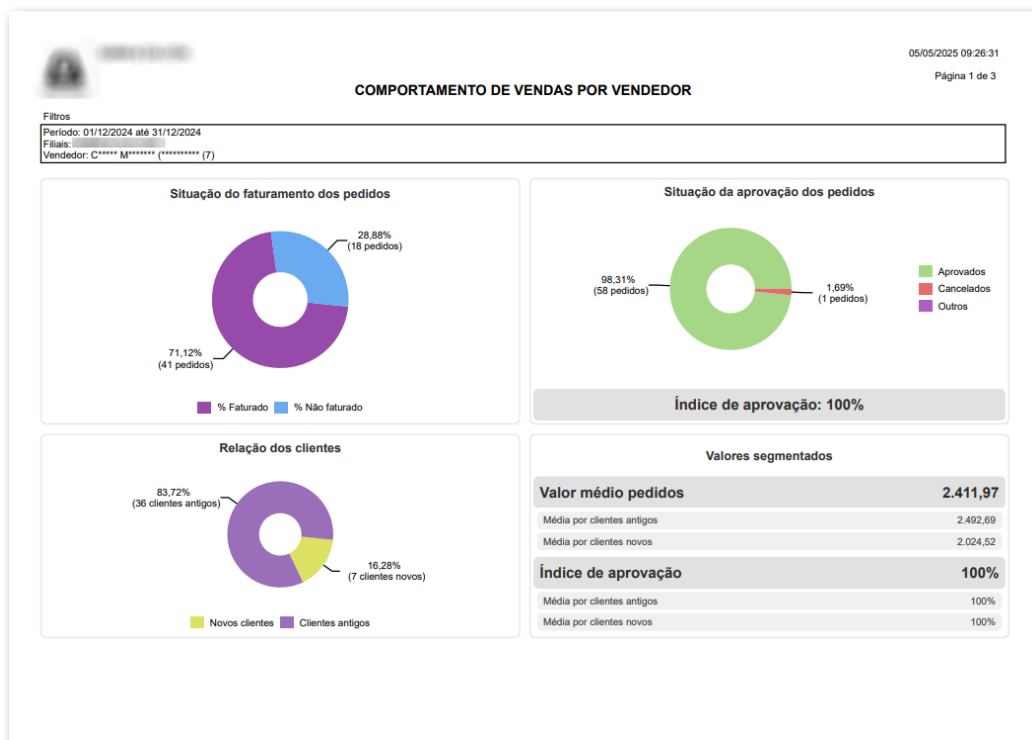
O relatório apresenta um cabeçalho com o nome da empresa, logotipo, data e hora de emissão, além da numeração das páginas. Logo abaixo, são exibidos os filtros aplicados para a geração dos dados.

O conteúdo é distribuído em duas páginas:

- **Página 1:** exibe gráficos que consolidam os dados de vendas, proporcionando uma análise visual do comportamento comercial;
- **Página 2:** apresenta informações detalhadas em formato de colunas, oferecendo uma visão específica sobre os pedidos de venda.

Gráfico - Página 1

O gráfico é dividido em seções, apresentando os seguintes dados de forma clara e segmentada:



- **Situação do faturamento dos pedidos:** exibe as porcentagens de faturados e não faturados, representando a proporção de pedidos em cada situação;
- **Relação dos clientes:** apresenta a distinção entre clientes novos e clientes antigos, exibindo tanto a porcentagem quanto o número absoluto de cada grupo;
- **Situação da aprovação dos pedidos:** apresenta as categorias **aprovados**, **bloqueados** e **cancelados**, detalhando a porcentagem e a quantidade de pedidos para cada status. Também é exibido o índice de aprovação, calculado em porcentagem;

- **Valores segmentados:** apresenta o valor médio dos pedidos (em reais), com subcolunas específicas para a média dos clientes antigos e clientes novos. Inclui também o **índice de aprovação** em porcentagem e as subcolunas detalhadas para a média de aprovação por clientes antigos e clientes novos (%).

Esse layout oferece uma visão abrangente, permitindo analisar as métricas principais de maneira segmentada e intuitiva.

Colunas - Página 2

A segunda página do relatório apresenta uma grade detalhada contendo as seguintes informações organizadas em colunas:

05/05/2025 09:26:31
Página 3 de 3

COMPORTAMENTO DE VENDAS POR VENDEDOR

Cliente	Número	Total	Qtde de itens	Preço médio	Valor faturado	Qtde faturada	Status	Cond. pagto
	18771	956,60	64,00	14,95	956,59	64,00	Total	28 dias
	18762	3.612,24	100,00	36,12	3.612,25	100,00	Total	28 dias
	18758	6.589,57	260,00	25,34	6.589,56	260,00	Total	A vista
	18715	1.181,52	108,00	10,94	1.181,52	108,00	Total	28 dias
	18705	1.015,56	60,00	16,93	1.015,56	60,00	Total	28/35
	18696	2.737,46	2.004,00	1,37	2.737,46	2.004,00	Total	28 dias
	18690	1.031,32	120,00	8,59	0,00	0,00	Aberto	28 dias
	18687	3.300,00	5,00	660,00	3.300,00	5,00	Total	28 dias
	18676	1.886,81	180,00	10,48	1.886,81	180,00	Total	A vista
	18673	8.399,08	876,00	9,59	8.399,07	876,00	Total	28/42/56
	18667	5.402,59	182,00	29,68	5.402,60	182,00	Total	A vista
	18661	1.056,98	30,00	35,23	1.056,97	30,00	Total	A vista
	18622	1.281,82	152,00	8,43	1.281,82	152,00	Total	28 dias
	18616	4.268,00	155,00	27,54	0,00	0,00	Aberto	A vista
	18587	1.007,53	114,00	8,84	1.007,54	114,00	Total	A vista
	18582	1.560,80	190,00	8,21	1.560,83	190,00	Total	28 dias
	18581	1.902,39	53,00	35,89	1.902,38	53,00	Total	28/42 dias
	18573	2.796,00	120,00	23,30	2.796,00	120,00	Total	28 dias
	18570	1.835,37	146,00	12,57	1.835,38	146,00	Total	28/35/42 dias
	18559	1.051,95	84,00	12,52	1.051,96	84,00	Total	28 dias
	18515	1.585,11	144,00	11,01	1.585,10	144,00	Total	28/35
	18501	1.652,04	18,00	91,78	1.652,04	18,00	Total	A vista
	18500	1.751,94	50,00	35,04	1.751,94	50,00	Total	A vista
	18492	1.102,22	48,00	22,96	1.102,22	48,00	Total	A vista
	18454	3.257,57	303,00	10,75	3.257,57	303,00	Total	28/42 dias
	18449	3.536,15	20,00	176,81	0,00	0,00	Aberto	28/35
	18388	2.338,02	130,00	17,98	2.338,02	130,00	Total	A vista
					99.496,37	7.933,00		Qtde de registros: 58

- **Cliente:** apresenta o nome do cliente associado ao pedido;
- **Número:** apresenta o número identificador do pedido;
- **Total:** apresenta o valor total do pedido;
- **Quantidade de itens:** apresenta a quantidade total de itens no pedido;
- **Preço médio:** exibe o valor médio dos itens no pedido;
- **Valor faturado:** exibe o valor total faturado correspondente ao pedido;

- **Quantidade faturada:** apresenta o número de itens faturados do pedido;
- **Status:** apresenta a situação do pedido, podendo ser: **Cancelado, Aberto, Parcial, Total** ou **Reprovado**;
- **Condição de pagamento:** forma de pagamento associada ao pedido.

Essa apresentação detalhada permite uma análise completa dos dados consolidados por cliente, fornecendo uma visão clara dos principais indicadores comerciais.

Totalizadores:

No rodapé do relatório são apresentados os totalizadores das colunas **Valor faturado**, **Quantidade faturada** e **Quantidade de registros**.

05/05/2025 09:28:31
Página 3 de 3

COMPORTAMENTO DE VENDAS POR VENDEDOR

Cliente	Número	Total	Qtde de itens	Preço médio	Valor faturado	Qtde faturada	Status	Cond. pagto
	18771	956,60	64,00	14,95	956,59	64,00	Total	28 dias
	18762	3.612,24	100,00	36,12	3.612,25	100,00	Total	28 dias
	18758	6.589,57	260,00	25,34	6.589,56	260,00	Total	A vista
	18715	1.181,52	108,00	10,94	1.181,52	108,00	Total	28 dias
	18705	1.015,56	60,00	16,93	1.015,56	60,00	Total	28/35
	18696	2.737,46	2.004,00	1,37	2.737,46	2.004,00	Total	28 dias
	18690	1.031,32	120,00	8,59	0,00	0,00	Aberto	28 dias
	18687	3.300,00	5,00	660,00	3.300,00	5,00	Total	28 dias
	18676	1.886,81	180,00	10,48	1.886,81	180,00	Total	A vista
	18673	8.399,08	876,00	9,59	8.399,07	876,00	Total	28/42/56
	18667	5.402,59	182,00	29,68	5.402,60	182,00	Total	A vista
	18661	1.056,98	30,00	35,23	1.056,97	30,00	Total	A vista
	18622	1.281,82	152,00	8,43	1.281,82	152,00	Total	28 dias
	18616	4.268,00	155,00	27,54	0,00	0,00	Aberto	A vista
	18587	1.007,53	114,00	8,84	1.007,54	114,00	Total	A vista
	18582	1.560,80	190,00	8,21	1.560,83	190,00	Total	28 dias
	18581	1.902,39	53,00	35,89	1.902,38	53,00	Total	28/42 dias
	18573	2.796,00	120,00	23,30	2.796,00	120,00	Total	28 dias
	18570	1.835,37	146,00	12,57	1.835,38	146,00	Total	28/35/42 dias
	18559	1.051,95	84,00	12,52	1.051,96	84,00	Total	28 dias
	18515	1.585,11	144,00	11,01	1.585,10	144,00	Total	28/35
	18501	1.652,04	18,00	91,78	1.652,04	18,00	Total	A vista
	18500	1.751,94	50,00	35,04	1.751,94	50,00	Total	A vista
	18492	1.102,22	48,00	22,96	1.102,22	48,00	Total	A vista
	18454	3.257,57	303,00	10,75	3.257,57	303,00	Total	28/42 dias
	18449	3.536,15	20,00	176,81	0,00	0,00	Aberto	28/35
	18388	2.338,02	130,00	17,98	2.338,02	130,00	Total	A vista
					99.496,37	7.933,00	Qtde de registros: 58	



Documentos relacionados

- [Parametrização Exibir linha nos processos de Compra/Venda.](#)

[Acesse a área de vídeos e confira os tutoriais!!](#)

[Voltar ao topo](#)



Download PDF