

Tabelas de preço de venda

- [Objetivo](#)
- [Parametrização](#)
- [Processos](#)

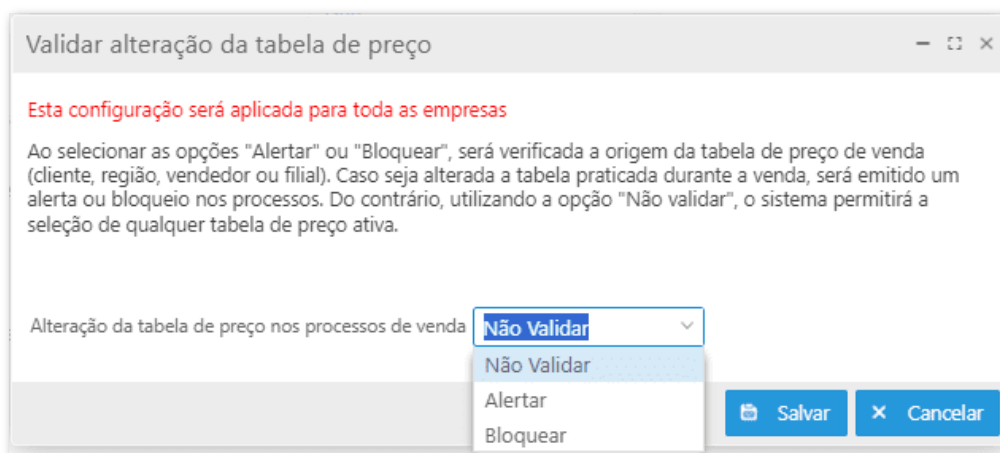
Objetivo

O recurso de **Tabelas de preço de venda** tem como objetivo aprimorar a gestão dos preços de itens, adicionando funcionalidades que auxiliam na manutenção e na implementação da gestão de preços.

Parametrização

Validar alteração da tabela de preço

Devido à necessidade de validar o uso da tabela de preço de venda, respeitando as configurações definidas pela gestão comercial da empresa, foram estabelecidos critérios de validação. A parametrização pode ser acessada em **Início > Parametrização > Vendas > Validar alteração da tabela de preço**.



Validar alteração da tabela de preço

Esta configuração será aplicada para toda as empresas

Ao selecionar as opções "Alertar" ou "Bloquear", será verificada a origem da tabela de preço de venda (cliente, região, vendedor ou filial). Caso seja alterada a tabela praticada durante a venda, será emitido um alerta ou bloqueio nos processos. Do contrário, utilizando a opção "Não validar", o sistema permitirá a seleção de qualquer tabela de preço ativa.

Alteração da tabela de preço nos processos de venda **Não Validar**

Não Validar
Alertar
Bloquear

Salvar Cancelar

Por meio da parametrização, pode-se optar por **Não validar** (funcionalidade atual), **Alertar** ou **Bloquear** a alteração da tabela de preço de venda.

Ao selecionar as opções **Alertar** ou **Bloquear**, será verificada a tabela de preço de venda com base no cliente, região, vendedor ou filial. Caso a tabela aplicada durante a venda seja alterada, o sistema emitirá um alerta ou bloqueará a alteração conforme a configuração escolhida. Caso contrário, ao utilizar a opção **Não validar**, o sistema permitirá a seleção de qualquer tabela de preço ativa.

Informação

O que constitui uma alteração da tabela de preço?

Ao gerar uma proposta, pedido ou nota fiscal, o sistema grava a origem da tabela de preço sugerida, seguindo a ordem abaixo:

- 1º: busca a tabela de preço do cliente;
- 2º: busca a tabela de preço da região;
- 3º: busca a tabela de preço da configuração do vendedor;
- 4º: busca a tabela de preço da configuração de venda da filial.

Dessa forma, com base nos critérios definidos e conforme a parametrização, o sistema notificará caso haja alteração na tabela de preço sugerida.

Observação

Esta validação aplica-se a todos os processos de venda.

Revisão automática da tabela de preço de venda

Ao ativar a revisão automática da tabela de preço de venda, o sistema avaliará os critérios definidos para atualização e revisará as tabelas automaticamente. Esta parametrização está disponível no módulo **Início > Parametrização > Vendas > Revisão automática da tabela de preço de venda**.

Matriz Criciúma

 (48) 3411-0600


Unidade Florianópolis

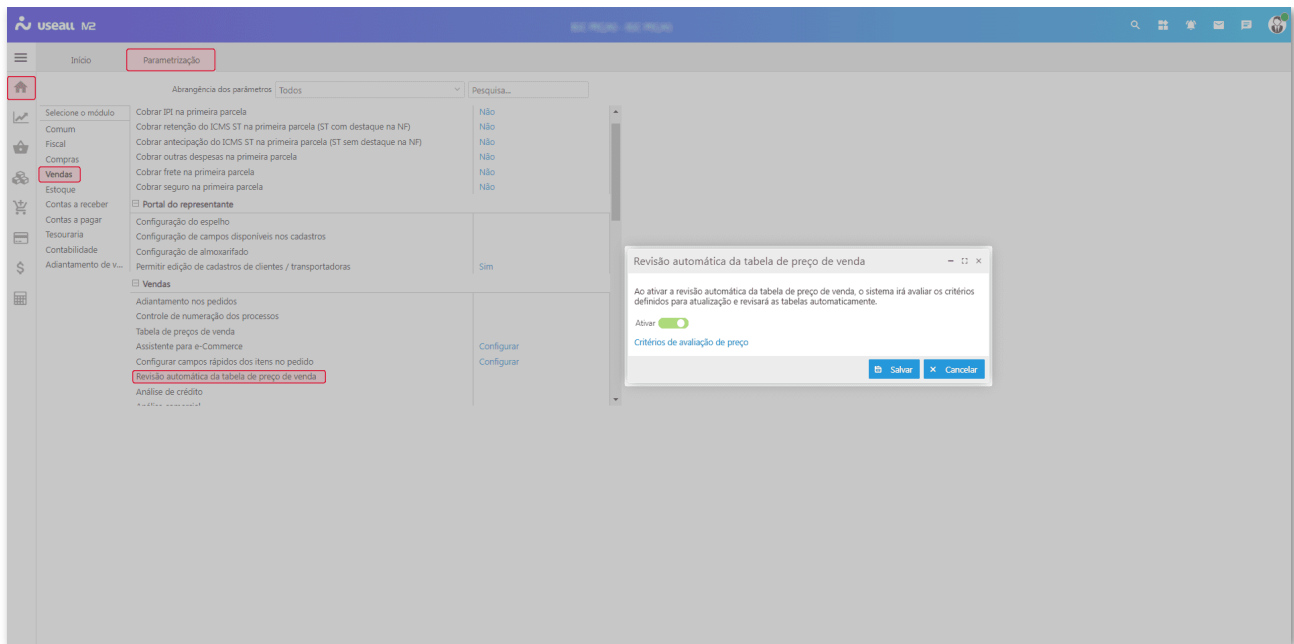
 (48) 99168-2865

Unidade Caxias do Sul

 (54) 99631-8810

Unidade Sorocaba

 (15) 99144-9939




Para definir os critérios, deve-se clicar no [link Critérios de avaliação de preço](#) e configurar os parâmetros e exceções:

- **Alterar o preço de venda quando** podem ser definidos os seguintes tipos:
 - Tiver alteração no custo de aquisição do item;
 - Aumentar o custo de aquisição do item;
 - Baixar o custo de aquisição do item.

No quadro **Exceções**, é possível informar as tabelas de preços que não serão atualizadas automaticamente, se necessário, ou especificar os itens que não serão atualizados automaticamente.


Matriz Criciúma

 (48) 3411-0600


Unidade Florianópolis

 (48) 99168-2865

Unidade Caxias do Sul

 (54) 99631-8810

Unidade Sorocaba

 (15) 99144-9939

Critérios para revisão automática de preços

Parametrização

Alterar o preço de venda quando **Tiver alteração no custo de aquisição do item**

Exceções

Informe as tabelas de preços que não serão atualizadas automaticamente

Tabela de preço

Tabela de preço	Descrição
-----------------	-----------

Informe os itens que não serão atualizados automaticamente

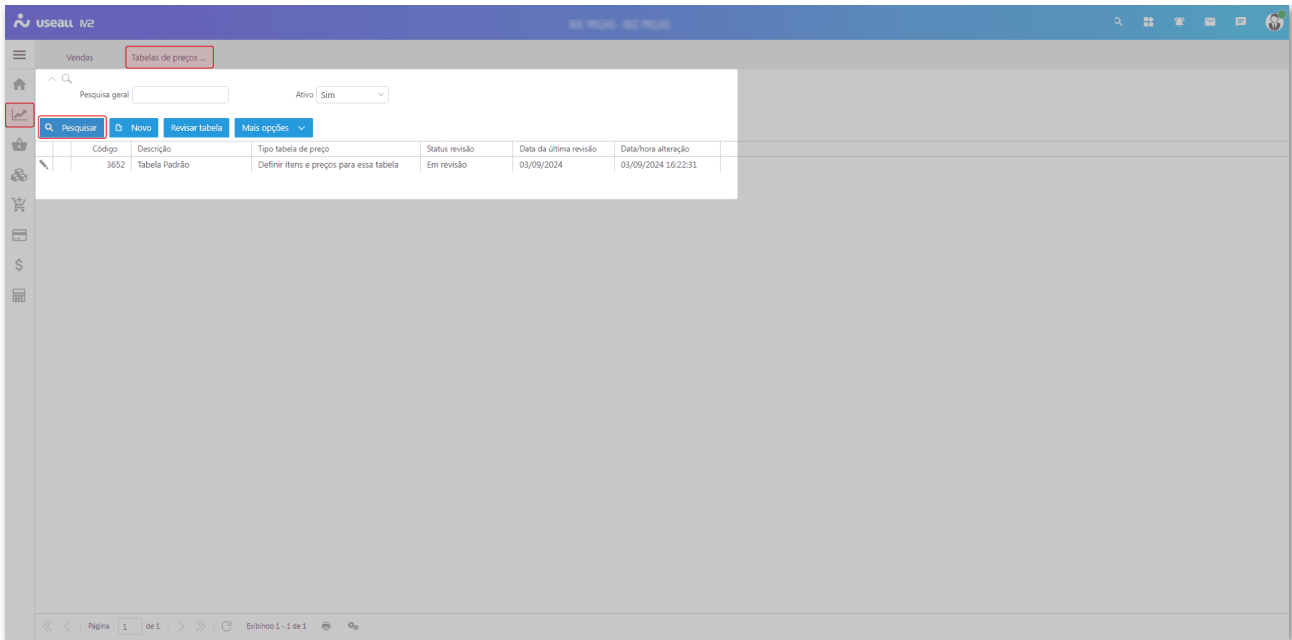
Identificação	Descrição
---------------	-----------

Processos

Ao acessar a funcionalidade de **Tabelas de preços de venda** são exibidos os [filtros](#) e [botão Pesquisar](#), [botão Novo](#), [botão Revisar tabela](#), [botão Mais opções](#) e a [grid de informações](#).

Filtros e botão pesquisar

Após aplicado os filtros, deve-se clicar no botão **Pesquisar** para exibir as informações na [grid](#). [consulta_tabela_preco](#)



Vendas Tabelas de preços ...

Ativo | Sim

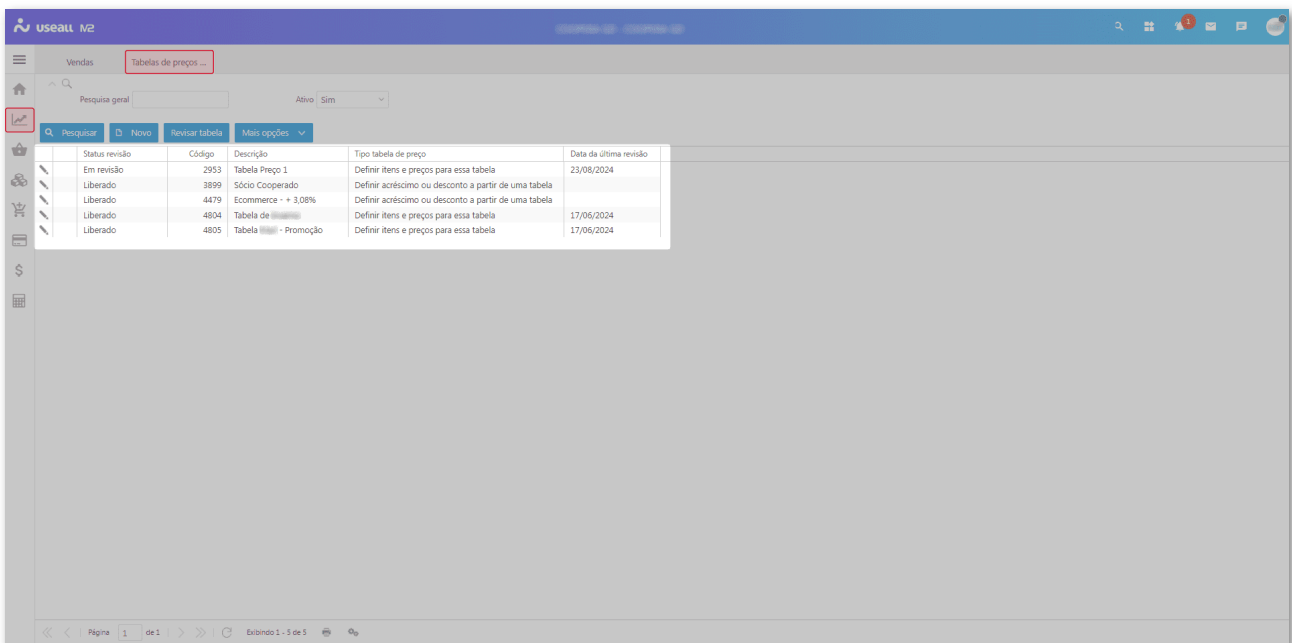
Pesquisar Novo Revisar tabela Mais opções

Código	Descrição	Tipo tabela de preço	Status revisão	Data da última revisão	Data/hora alteração
3652	Tabela Padrão	Definir itens e preços para essa tabela	Em revisão	03/09/2024	03/09/2024 16:22:31

Página 1 de 1 | Registro 1 - 1 de 1

Grid de informações

Na **grid** são apresentados os registros conforme os **filtros** selecionados.




Vendas Tabelas de preços ...


Ativo | Sim


Pesquisar Novo Revisar tabela Mais opções


Status revisão	Código	Descrição	Tipo tabela de preço	Data da última revisão
Em revisão	2953	Tabela Preço 1	Definir itens e preços para essa tabela	23/08/2024
Liberado	3899	Sócio Cooperado	Definir acréscimo ou desconto a partir de uma tabela	
Liberado	4479	Ecommerce - + 3,08%	Definir acréscimo ou desconto a partir de uma tabela	
Liberado	4834	Tabela de ...	Definir itens e preços para essa tabela	17/06/2024
Liberado	4805	Tabela ... - Promoção	Definir itens e preços para essa tabela	17/06/2024


Página 1 de 1 | Registro 1 - 5 de 5


Cada registro apresenta a ação de edição através do ícone , ao clicar nesta ação ou dar dois cliques sobre o registro, a tela de cadastro será exibida, permitindo alterar as informações.

Matriz Criciúma
 (48) 3411-0600

Unidade Florianópolis
 (48) 99168-2865

Unidade Caxias do Sul
 (54) 99631-8810

Unidade Sorocaba
 (15) 99144-9939

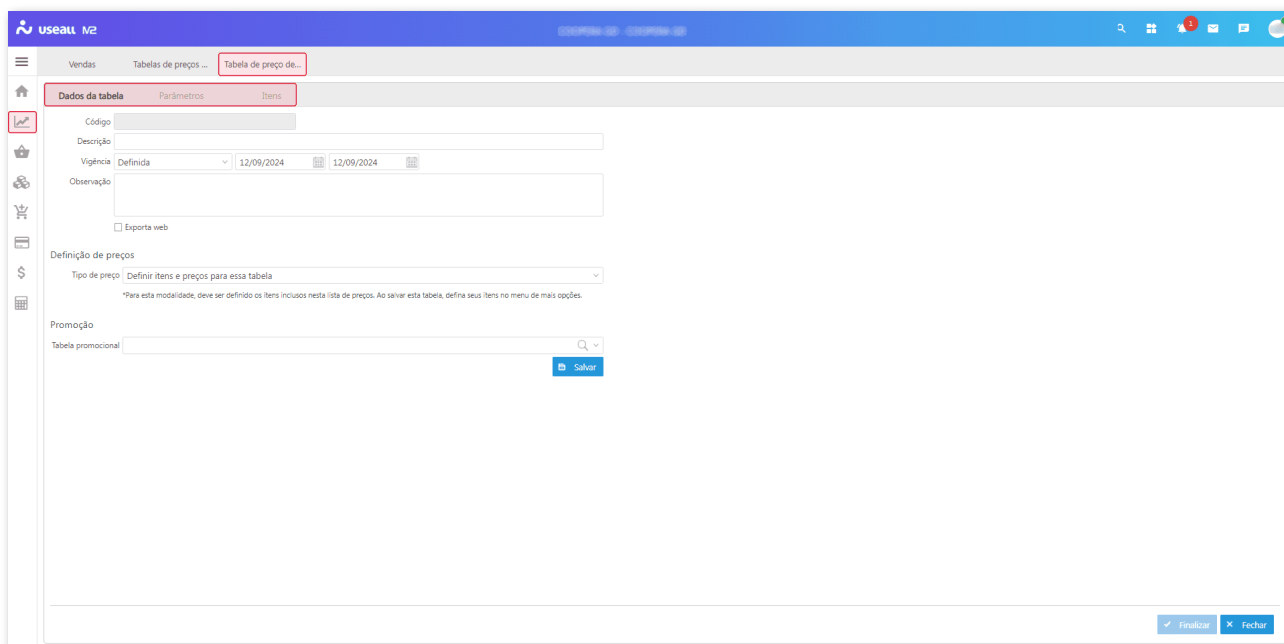
Além disso, é exibido o ícone  para indicar que existem itens em **revisão** na tabela. Isso ocorre quando o custo do item é alterado.

Observação

O custo do item pode ser alterado por meio dos seguintes processos: **nota fiscal de entrada, PCP, alteração manual do último custo do item** ou **conhecimento de transporte de entrada**.

Cadastrar tabelas de preço

Para cadastrar uma nova tabela de preço de venda, deve-se clicar no botão **Novo**.



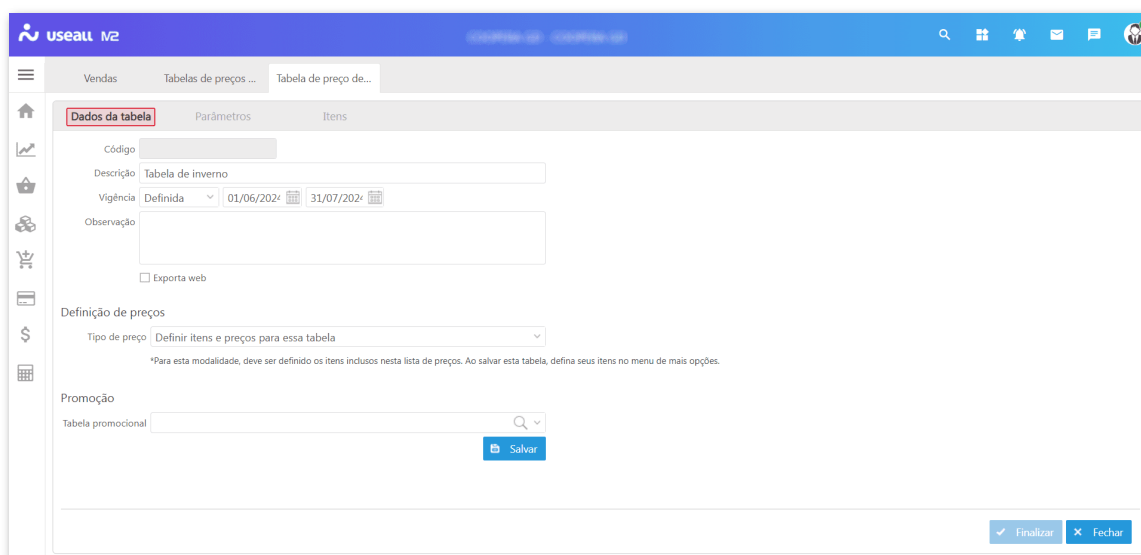
A tela de cadastro apresenta três abas de dados para preenchimento sendo:

Dados da tabela: nesta aba deve-se informar os campos :

- **Descrição:** definir uma nomenclatura para a tabela;
- **Vigência:** este controle permite determinar a validade da tabela. A opção **Definida** possibilita estabelecer um prazo de uso para a tabela, ideal para promoções com duração específica. Na opção **Indefinida**, a vigência é permanente, podendo ser utilizada até que seja desativada manualmente;

- **Tipo de preço:** pode-se escolher entre **Definir itens e preços para esta tabela** ou **Definir acréscimo ou desconto a partir de uma tabela**. Na modalidade **Definir itens e preços para esta tabela**, deve-se especificar os itens inclusos nesta lista de preços. Na modalidade **Definir acréscimo ou desconto a partir de uma tabela**, deve-se informar uma tabela base e o percentual de aumento ou desconto que será aplicado sobre essa tabela. Apenas a tabela base deverá ter itens e preços informados.
- **Promoção:** nesta opção deve-se selecionar a [tabela promocional](#) que deseja aplicar. A tabela de preço promocional permite desviar da política de preços padrão e utilizar a promoção quando for necessário. Normalmente, a tabela promocional tem uma vigência determinada.

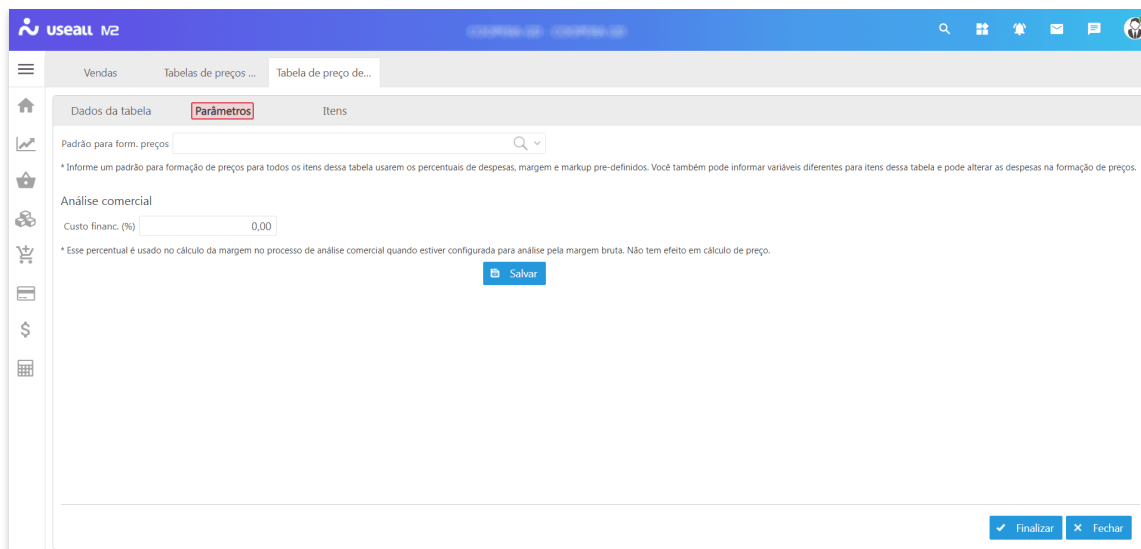
Após informar os dados, basta clicar no botão **Salvar**, sendo direcionado para a aba **Parâmetros**.




Parâmetros: nesta aba pode-se informar os campos:

- **Padrão para form. preços:** pode-se informar um padrão para formação de preço, composto pelas variáveis para formação de preço, definindo percentuais de despesas, margem e *markup*;
- **Custo financ.(%):** pode-se informar um percentual utilizado no cálculo da margem no processo de análise comercial, quando estiver configurada para [análise pela margem bruta](#). Esse campo não afeta o cálculo de preço.

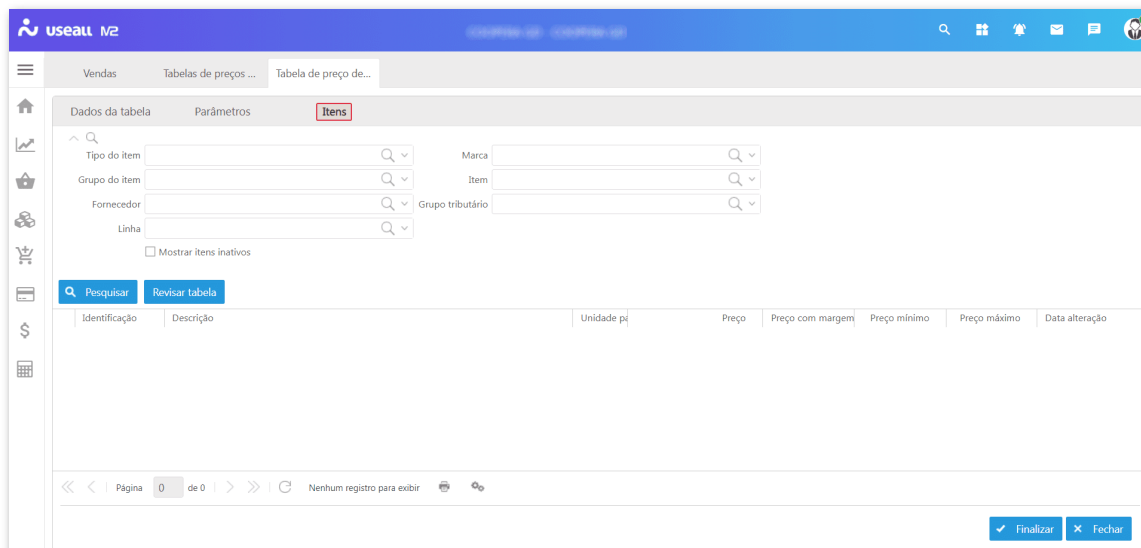
Após informar os dados, basta clicar no botão **Salvar**, sendo direcionado para a aba **Itens** ou clicar no botão **Finalizar** para concluir o processo de cadastro.



The screenshot shows the 'Parâmetros' tab in the useall M2 interface. It includes a search bar for 'Padrão para form. preços', a text area for 'Informe um padrão para formação de preços...', and a 'Custo financ. (%)' field set to 0,00. A 'Salvar' button is visible at the bottom right of the form area.

Itens: nesta aba são exibidos os itens vinculados a tabela. É possível efetuar a revisão da tabela através do botão **Revisar tabela**, permitindo a aplicação **calcular preço**, através do ícone  para cada item.

Após revisão, basta clicar no botão **Finalizar** para concluir o processo de cadastro.




The screenshot shows the 'Itens' tab in the useall M2 interface. It features search filters for 'Tipo do item', 'Grupo do item', 'Fornecedor', 'Linha', 'Marca', 'Item', and 'Grupo tributário'. Below the filters are buttons for 'Pesquisar' and 'Revisar tabela'. A table with columns for 'Identificação', 'Descrição', 'Unidade', 'Preço', 'Preço com margem', 'Preço mínimo', 'Preço máximo', and 'Data alteração' is shown. The table currently displays 'Nenhum registro para exibir'. A 'Finalizar' button is at the bottom right.

Lançar os itens e preços da tabela

Após cadastrar a tabela devem ser relacionados os itens e preços. É possível inserir itens individualmente ou utilizar a ferramenta de lotes para cadastrar vários itens com um critério comum.

- **Cadastrar itens individualmente:** para cadastrar um item individualmente, pode-se utilizar as opções:
 - **Tabela de preço:** nesta opção deve-se acessar a devida tabela, clicar no botão **Revisar tabela > Novo** e informar o item, unidade e preço máximo e mínimo. Após, basta clicar no botão **Salvar**;

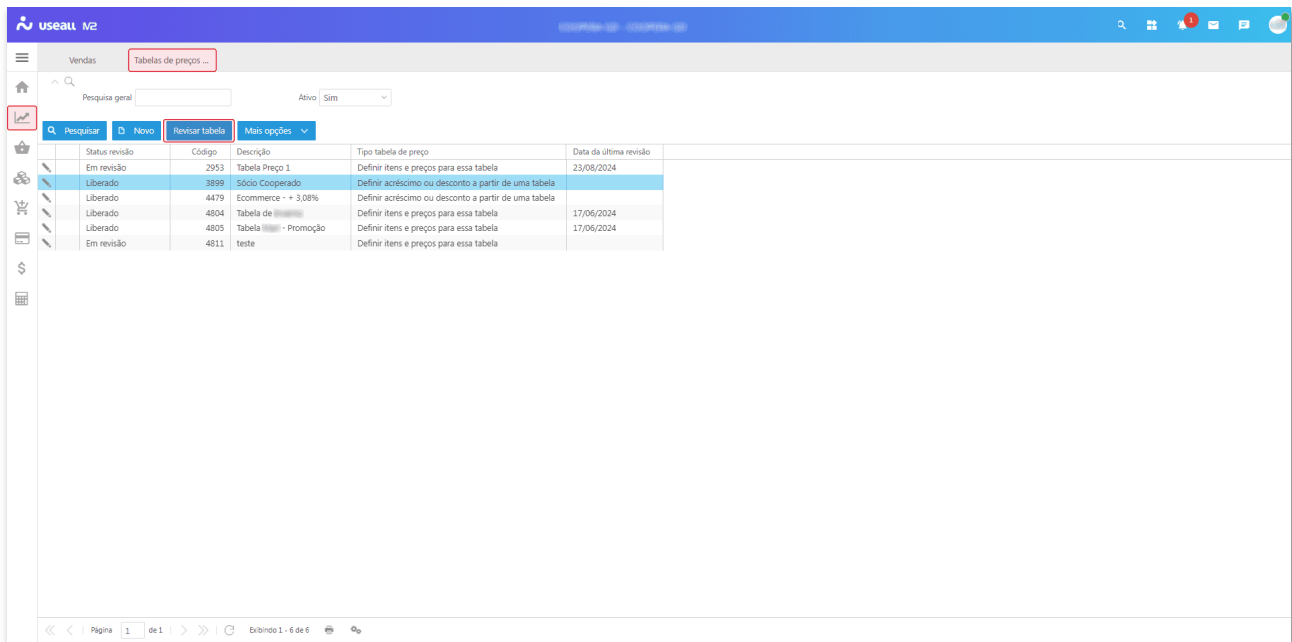
Cada unidade usada para comercializar o item deve ser informada na tabela de preços. Os preços mínimo e máximo são opcionais, sendo necessários apenas se a empresa optar por restringir a venda fora da faixa estabelecida.

- **Itens e serviços:** deve-se acessar o módulo **Vendas > Itens e serviços**, editar o item desejado através do ícone , acessar a aba **Preço de venda**, clicar no botão **Bloquear item**, após clicar no botão **Editar** para liberar a edição da aba e clicar no botão **Novo** onde a tela Tabela de preço é apresentada, sendo possível informar os devidos dados do item.
- **Cadastrar itens em lote:** pode-se adicionar vários itens na tabela de preços, utilizando critérios como grupo, tipo de item, marca, entre outros. Para isso, basta selecionar a tabela, clicar no botão **Revisar tabela > Adicionar itens**. Na tela **Adicionar itens na tabela de preços**, devem-se aplicar os filtros para listar os itens desejados e selecioná-los por meio das caixas de seleção. Pode-se aplicar o preço de venda, mínimo e máximo nessa tela. Após a seleção, basta clicar no botão **Confirmar**.

Revisão de tabelas de preço

Para iniciar a revisão de uma tabela de preço, basta selecionar a tabela desejada e clicar no botão **Revisar Tabela**. Todas as alterações realizadas na revisão da tabela serão aplicadas somente após a aprovação da revisão. Ao revisar uma tabela, o status apresenta-se **Em revisão** e o botão **Revisar tabela** altera para **Abrir revisão**.

Para aprovação de uma revisão iniciada, deve-se clicar no botão **Aprovar**, disponível na tela de **Revisão tabela de preço**.



The screenshot shows the 'Tabelas de preços' (Price Tables) section in the useall M2 software. A table lists several price review items with columns for status, code, description, price table type, and last review date. The 'Revisar tabela' button is highlighted in red.

Status revisão	Código	Descrição	Tipo tabela de preço	Data da última revisão
Em revisão	2953	Tabela Preço 1	Definir itens e preços para essa tabela	23/08/2024
Liberado	3999	Sócio Cooperado	Definir acréscimo ou desconto a partir de uma tabela	
Liberado	4479	Ecommerce - + 3,08%	Definir acréscimo ou desconto a partir de uma tabela	
Liberado	4804	Tabela de [redacted]	Definir itens e preços para essa tabela	17/06/2024
Liberado	4805	Tabela [redacted] - Promoção	Definir itens e preços para essa tabela	17/06/2024
Em revisão	4811	teste	Definir itens e preços para essa tabela	

O método de revisão de tabelas de preço serve como uma tabela de preço temporária, onde deve-se realizar as alterações necessárias, para posteriormente aprová-las e aplicá-las definitivamente. A revisão de tabelas será utilizada para alterações em itens existentes, adicionar novos itens a tabela de preço e inativá-los quando necessário.


Observação

O processo de revisão de tabelas não é aplicado em tabelas do tipo acréscimo ou desconto.


Recursos

A tela **Revisão tabela de preço** possui os recursos:

Matriz Criciúma

 (48) 3411-0600


Unidade Florianópolis

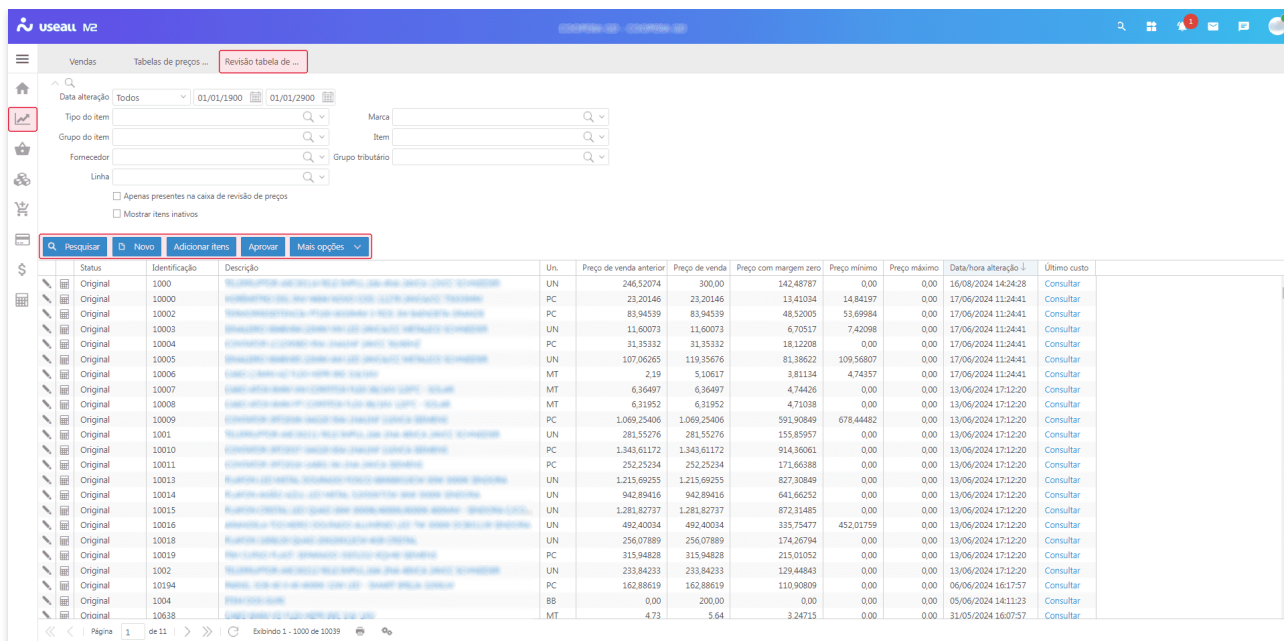
 (48) 99168-2865

Unidade Caxias do Sul

 (54) 99631-8810

Unidade Sorocaba

 (15) 99144-9939



The screenshot shows the 'Revisão tabela de ...' interface in the useall software. It includes a search bar, filters for 'Data alteração', 'Tipo do item', 'Grupo do item', 'Fornecedor', and 'Linha'. Below the filters is a table with columns: Status, Identificação, Descrição, Un., Preço de venda anterior, Preço de venda, Preço com margem zero, Preço mínimo, Preço máximo, Data/hora alteração, and Último custo. The table contains 20 rows of item data.

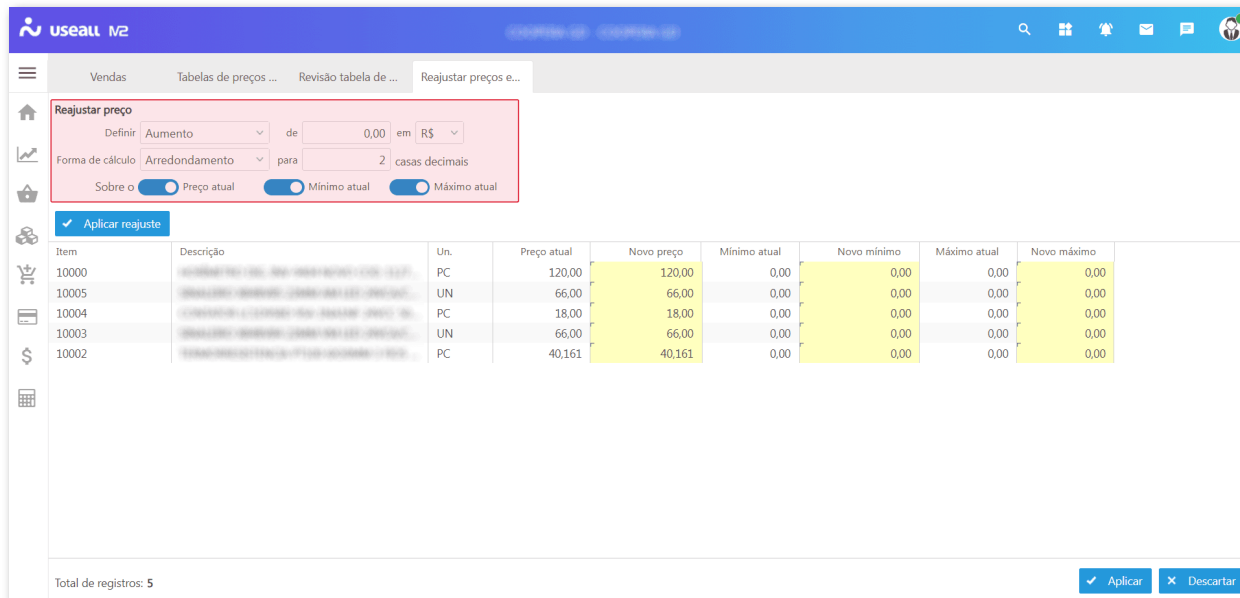
Status	Identificação	Descrição	Un.	Preço de venda anterior	Preço de venda	Preço com margem zero	Preço mínimo	Preço máximo	Data/hora alteração	Último custo
Original	1000	...	UN	246,52074	300,00	142,40787	0,00	0,00	16/06/2024 14:24:28	Consultar
Original	10000	...	PC	23,20146	23,20146	13,41034	14,84197	0,00	17/06/2024 11:24:41	Consultar
Original	10002	...	PC	83,94539	83,94539	48,52005	33,69984	0,00	17/06/2024 11:24:41	Consultar
Original	10003	...	UN	11,60073	11,60073	6,70517	7,42098	0,00	17/06/2024 11:24:41	Consultar
Original	10004	...	PC	31,35382	31,35382	18,12208	0,00	0,00	17/06/2024 11:24:41	Consultar
Original	10005	...	UN	107,06265	119,35676	81,38622	109,56807	0,00	17/06/2024 11:24:41	Consultar
Original	10006	...	MT	2,19	5,10617	3,81134	4,74357	0,00	17/06/2024 11:24:41	Consultar
Original	10007	...	MT	6,36497	6,36497	4,74426	0,00	0,00	13/06/2024 17:12:20	Consultar
Original	10008	...	MT	6,31952	6,31952	4,71038	0,00	0,00	13/06/2024 17:12:20	Consultar
Original	10009	...	PC	1,069,25406	1,069,25406	591,90849	678,44482	0,00	13/06/2024 17:12:20	Consultar
Original	1001	...	UN	281,55276	281,55276	155,85957	0,00	0,00	13/06/2024 17:12:20	Consultar
Original	10010	...	PC	1,343,61172	1,343,61172	914,36061	0,00	0,00	13/06/2024 17:12:20	Consultar
Original	10011	...	PC	252,25234	252,25234	171,66388	0,00	0,00	13/06/2024 17:12:20	Consultar
Original	10013	...	UN	1,215,69255	1,215,69255	827,30849	0,00	0,00	13/06/2024 17:12:20	Consultar
Original	10014	...	UN	942,89416	942,89416	641,66252	0,00	0,00	13/06/2024 17:12:20	Consultar
Original	10015	...	UN	1,281,82737	1,281,82737	872,31485	0,00	0,00	13/06/2024 17:12:20	Consultar
Original	10016	...	UN	492,40034	492,40034	335,75477	452,01739	0,00	13/06/2024 17:12:20	Consultar
Original	10018	...	UN	256,07889	256,07889	174,26794	0,00	0,00	13/06/2024 17:12:20	Consultar
Original	10019	...	PC	315,94828	315,94828	215,01052	0,00	0,00	13/06/2024 17:12:20	Consultar
Original	1002	...	UN	233,84233	233,84233	129,44843	0,00	0,00	13/06/2024 17:12:20	Consultar
Original	10194	...	PC	162,88619	162,88619	110,90809	0,00	0,00	06/06/2024 16:17:57	Consultar
Original	1004	...	BB	0,00	200,00	0,00	0,00	0,00	05/06/2024 14:11:23	Consultar
Original	10638	...	MT	4,73	5,64	3,24715	0,00	0,00	31/05/2024 16:07:57	Consultar

- **Pesquisar:** lista as informações conforme os filtros aplicados;
- **Novo:** adiciona um novo item individual a tabela de preço;
- **Adicionar itens:** permite inserir itens em lote na tabela de preço;
- **Aprovar:** efetua a aprovação, aplicando todas as alterações realizadas na revisão.
- **Filtros e grid:** exibe a lista de itens da tabela, onde:
 - O filtro **Data alteração** lista as últimas revisões de preço;
 - A coluna **Descrição** na *grid*, permite navegação intuitiva, possibilitando o acesso ao cadastro do item com um simples clique;
 - A coluna **Último custo** apresenta a *link Consultar*, permitindo consultar o histórico de alteração do último custo do item no almoxarifado.

Botão Mais opções

- **Ativar/Inativar:** inativa ou ativa o item na tabela de preço;
- **Arquivar:** descarta as alterações realizadas na revisão para o item selecionado;
- **Exportar:** realiza a *exportação dos itens* da tabela de preço em formato ".XLS";
- **Importar:** realiza a importação dos arquivos ".XLS" (importante a conservação do mesmo formato exportado);


- **Reajustar preços em lote:** permite realizar reajuste no preço de venda, preço mínimo e máximo, sendo possível informar os valores nas colunas editáveis (em tom amarelo) ou utilizar a aplicação em lote.

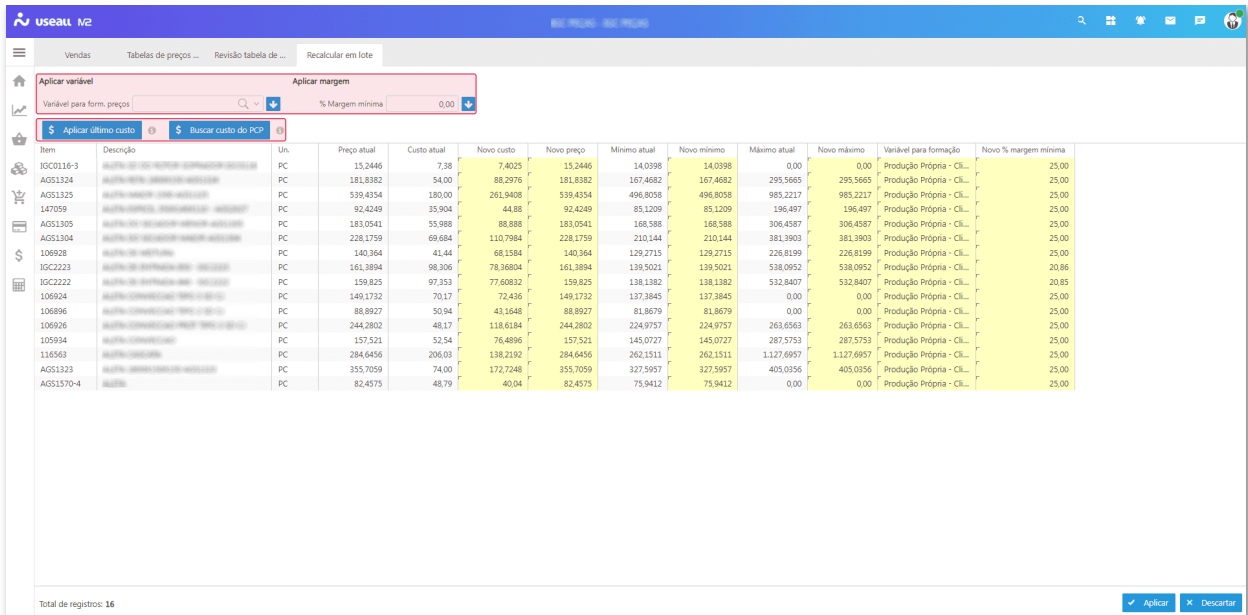


The screenshot shows the 'Reajustar preço' (Adjust price) dialog box in the useall v2 software. The dialog box is set to 'Aumento' (Increase) of '0,00' in 'R\$' (Brazilian Real). The calculation method is 'Arredondamento' (Rounding) for '2' decimal places. The 'Sobre o' (Over) section has three radio buttons: 'Preço atual' (Current price), 'Mínimo atual' (Current minimum), and 'Máximo atual' (Current maximum). Below the dialog box is a table with columns: Item, Descrição, Un., Preço atual, Novo preço, Mínimo atual, Novo mínimo, Máximo atual, and Novo máximo. The 'Novo preço', 'Novo mínimo', and 'Novo máximo' columns are highlighted in yellow, indicating they are editable. At the bottom of the table, there is a 'Total de registros: 5' and buttons for 'Aplicar' (Apply) and 'Descartar' (Discard).

Item	Descrição	Un.	Preço atual	Novo preço	Mínimo atual	Novo mínimo	Máximo atual	Novo máximo
10000		PC	120,00	120,00	0,00	0,00	0,00	0,00
10005		UN	66,00	66,00	0,00	0,00	0,00	0,00
10004		PC	18,00	18,00	0,00	0,00	0,00	0,00
10003		UN	66,00	66,00	0,00	0,00	0,00	0,00
10002		PC	40,161	40,161	0,00	0,00	0,00	0,00

Para reajustar o preço basta definir o tipo de ajuste, sendo **aumento** ou **desconto**, juntamente com o percentual ou valor em reais. Pode-se escolher a forma de cálculo, sendo **arredondamento** ou **truncamento** e a quantidade de casas decimais. Também é possível definir qual campo será reajustado, sendo sobre o **Preço atual**, **Mínimo atual** ou **Máximo atual**. Após definir os parâmetros, basta clicar no botão **Aplicar reajuste**.

- **Recalcular em lote:** permite aplicar a variável para formação de preços, efetuando o recálculo do custo, novo preço, preço mínimo e máximo e/ou aplicar o percentual de margem mínima, sendo possível informar os valores nas colunas editáveis (em tom amarelo) ou utilizar a aplicação em lote, através do ícone  .




Item	Descrição	Un.	Preço atual	Custo atual	Novo custo	Novo preço	Mínimo atual	Novo mínimo	Máximo atual	Novo máximo	Variável para formação	Novo % margem mínima
ISC0116-3	...	PC	15,2446	7,28	7,4025	15,2446	14,0398	14,0398	0,00	0,00	Produção Própria - Cil.	25,00
AGS1324	...	PC	181,8382	54,00	88,2976	181,8382	167,4682	167,4682	295,5665	295,5665	Produção Própria - Cil.	25,00
AGS1325	...	PC	539,4354	180,00	261,9408	539,4354	496,8058	496,8058	985,2217	985,2217	Produção Própria - Cil.	25,00
147059	...	PC	92,4249	35,904	44,88	92,4249	85,1209	85,1209	196,497	196,497	Produção Própria - Cil.	25,00
AGS1305	...	PC	183,0541	55,988	88,888	183,0541	168,588	168,588	306,4587	306,4587	Produção Própria - Cil.	25,00
AGS1304	...	PC	228,1759	69,684	110,7984	228,1759	210,144	210,144	381,3903	381,3903	Produção Própria - Cil.	25,00
106928	...	PC	140,364	41,44	68,1584	140,364	129,2715	129,2715	226,8199	226,8199	Produção Própria - Cil.	25,00
IGC2223	...	PC	161,3894	98,306	78,36804	161,3894	139,5021	139,5021	538,0952	538,0952	Produção Própria - Cil.	20,86
IGC2222	...	PC	159,825	97,353	77,60832	159,825	138,1382	138,1382	532,8407	532,8407	Produção Própria - Cil.	20,85
106924	...	PC	149,1732	70,17	72,496	149,1732	137,3645	137,3645	0,00	0,00	Produção Própria - Cil.	25,00
106896	...	PC	88,8927	50,94	43,1648	88,8927	81,8679	81,8679	0,00	0,00	Produção Própria - Cil.	25,00
106926	...	PC	244,2802	48,17	118,6184	244,2802	224,9757	224,9757	263,6563	263,6563	Produção Própria - Cil.	25,00
105934	...	PC	157,521	52,54	76,4896	157,521	145,0727	145,0727	287,5753	287,5753	Produção Própria - Cil.	25,00
116563	...	PC	284,6456	206,03	138,2192	284,6456	262,1511	262,1511	1.127,6957	1.127,6957	Produção Própria - Cil.	25,00
AGS1323	...	PC	355,7059	74,00	172,7248	355,7059	327,5957	327,5957	405,0356	405,0356	Produção Própria - Cil.	25,00
AGS1570-4	...	PC	82,4575	48,79	40,04	82,4575	75,9412	75,9412	0,00	0,00	Produção Própria - Cil.	25,00

O Botão **Aplicar último custo** atualizará o custo dos itens relacionados, conforme o último custo de aquisição realizado.


O botão **Buscar custo do PCP** atualizará o custo dos itens relacionados, conforme o custo da estrutura padrão do item no **PCP**.

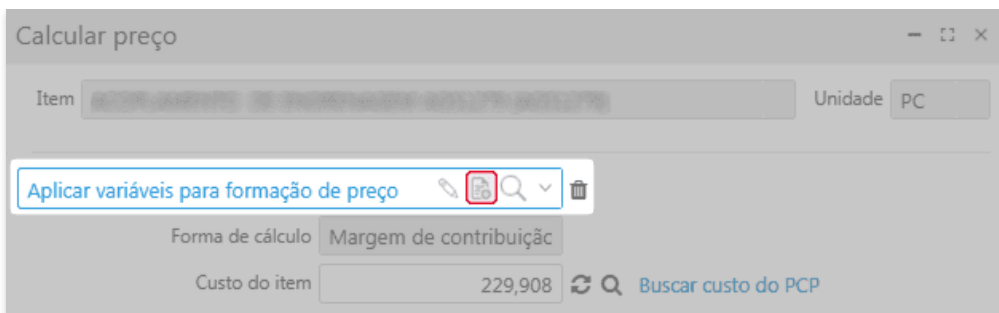
Essa busca atualizará o campo **Novo custo**, e após clicar no botão **Aplicar** ele atualizará também o campo **Custo atual**.

Cálculo do preço de venda

A calculadora de preços de venda está disponível dentro da tela de revisão de itens, através do ícone . Com esse recurso pode-se atualizar o preço do item a partir dos seguintes métodos de formação de preço:




- Margem de contribuição;
- Markup;
- Margem de lucro.

Para inserir os valores, as margens e as despesas que irão compor a formação de preço do item, pode-se cadastrar uma **variável para formação de preço** na tela **Calcular preço** (acesso através do ícone ) ou utilizar uma existente.





Calcular preço

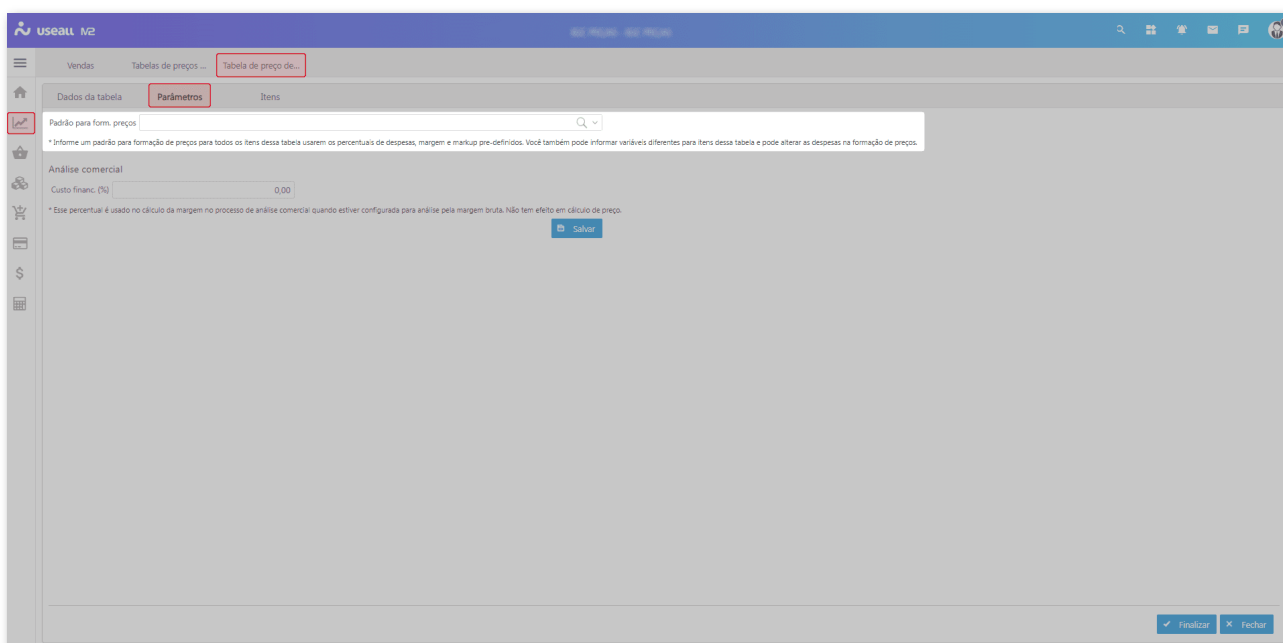
Item Unidade

Aplicar variáveis para formação de preço   

Forma de cálculo

Custo do item   [Buscar custo do PCP](#)

Após definir as variáveis pode-se informá-la no cadastro da tabela de preço.



useall M2

Vendas Tabelas de preços ... Tabela de preço de...

Dados da tabela **Parâmetros** Itens

Padrão para form. preços

* Informe um padrão para formação de preços para todos os itens dessa tabela usarem os percentuais de despesas, margem e markup pre-definidos. Você também pode informar variáveis diferentes para itens dessa tabela e pode alterar as despesas na formação de preços.


Análise comercial

Custo financ. (%)

* Esse percentual é usado no cálculo da margem no processo de análise comercial quando estiver configurada para análise pela margem bruta. Não tem efeito em cálculo de preço.

[Salvar](#)

[Finalizar](#) [Fechar](#)

Na tela de revisão basta clicar no ícone  no item da tabela de preço, abrirá a tela de **Calcular preço** com as seguintes informações:

Calcular preço
— □ ×

Item
Unidade

Produção Própria - Cliente Final (1)
🔍
🗑

Forma de cálculo

Custo do item

↻ 🔍 Buscar custo do PCP

Despesas

% Despesas administrativas	<input type="text" value="20,00"/>	<input type="text" value="0,00"/>	📘
% Despesas marketing	<input type="text" value="0,00"/>	<input type="text" value="0,00"/>	
% Outras despesas	<input type="text" value="0,00"/>	<input type="text" value="0,00"/>	
% Total	<input type="text" value="20,00"/>	<input type="text" value="0,00"/>	

Despesas variáveis de venda

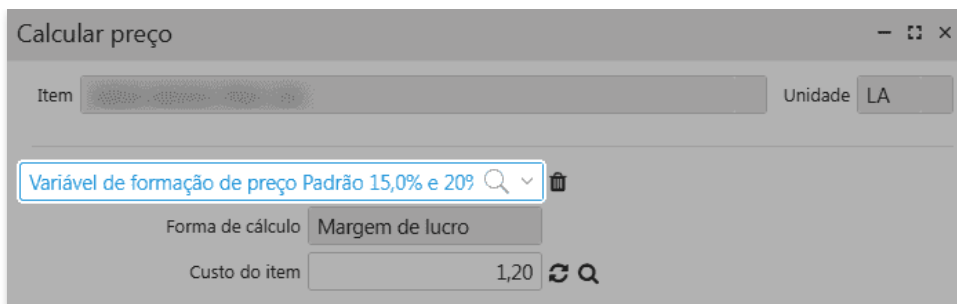
% Frete	<input type="text" value="0,00"/>	<input type="text" value="0,00"/>	📘
% Comissões	<input type="text" value="1,50"/>	<input type="text" value="0,00"/>	
% Impostos diretos de vendas	<input type="text" value="10,23"/>	<input type="text" value="0,00"/>	
% Outras DVVs	<input type="text" value="0,00"/>	<input type="text" value="0,00"/>	
% Total DVVs	<input type="text" value="11,73"/>	<input type="text" value="0,00"/>	
Preço margem zero	<input type="text" value="0,00"/>	<input type="text" value="0,00"/>	🔍

Preço de venda

% Margem de lucro	<input type="text" value="30,00"/>	<input type="text" value="0,00"/>	
% Margem de lucro mínima	<input type="text" value="25,00"/>	<input type="text" value="0,00"/>	
Preço sugerido	<input type="text" value="0,00"/>	<input type="text" value="0,00"/>	🔍
Preço mínimo	<input type="text" value="0,00"/>	<input type="text" value="0,00"/>	🔍
Preço de venda	<input type="text" value="0,00"/>	<input type="text" value="0,00"/>	🔍 ↻

💾 Salvar
✕ Cancelar

- Logo abaixo do campo **Item** é apresentado um campo para informar a variação de preço, sendo parametrizado em: [Tabela de preço \(Editar\)](#) > [Aba Parâmetros](#), caso não esteja parametrizado pode-se selecionar o tipo de variação de preço;





Observação

Caso esteja parametrizado com a variação de preço, para liberar o campo **Forma de cálculo** para edição é necessário remover a variação de preço clicando na lixeira ao lado campo.

- **Forma de cálculo:** a informação apresentada neste campo é determinada pela variável de formação de preço, citada a cima, sendo o campo bloqueado para edição;

Os campos dos quadros serão apresentados ou editáveis conforme a **Forma de cálculo** selecionado;

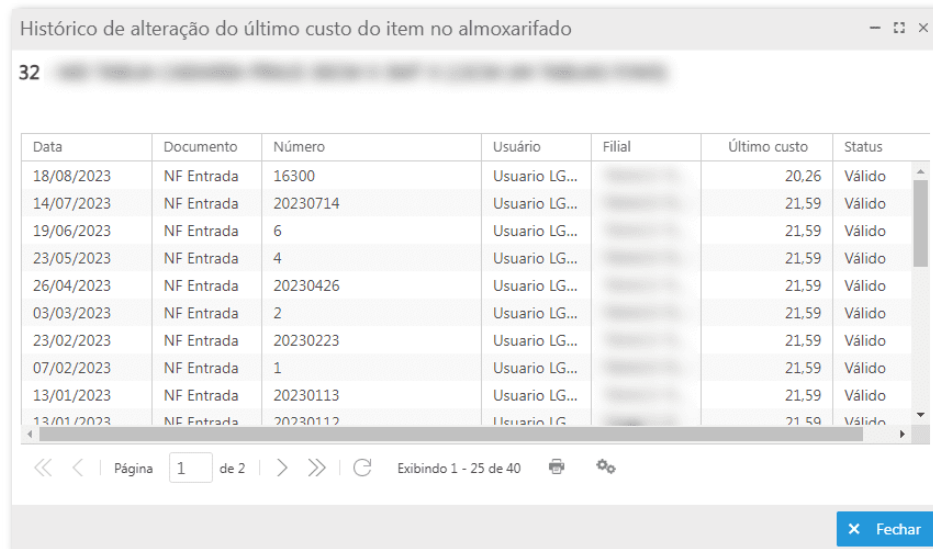
- **Custo do item:** a informação deste campo segue conforme o item selecionado. Ao lado deste campo são apresentados os ícones e *link*:
 -  : ao clicar neste ícone irá atualizar o custo do item;
 -  : ao clicar neste ícone apresentará as informações de custo do item;



- **Buscar custo no PCP:** ao clicar neste *link* o sistema consultará o valor de custo do item no **PCP** e atualizará o campo.

Esse *link* estará disponível apenas para itens cujo parâmetro **Produzo esse item** estiver habilitado, na aba **Estoque** no cadastro do item.

Se na parametrização **Custo para cálculo da margem** estiver selecionada a opção **Último custo**, o campo **Histórico** ficará habilitado, ao clicar, a tela de **Histórico de alteração do último custo do item no almoxarifado** será exibida;



Data	Documento	Número	Usuário	Filial	Último custo	Status
18/08/2023	NF Entrada	16300	Usuario LG...		20,26	Válido
14/07/2023	NF Entrada	20230714	Usuario LG...		21,59	Válido
19/06/2023	NF Entrada	6	Usuario LG...		21,59	Válido
23/05/2023	NF Entrada	4	Usuario LG...		21,59	Válido
26/04/2023	NF Entrada	20230426	Usuario LG...		21,59	Válido
03/03/2023	NF Entrada	2	Usuario LG...		21,59	Válido
23/02/2023	NF Entrada	20230223	Usuario LG...		21,59	Válido
07/02/2023	NF Entrada	1	Usuario LG...		21,59	Válido
13/01/2023	NF Entrada	20230113	Usuario LG...		21,59	Válido
13/01/2023	NF Entrada	20230112	Usuario LG...		21,59	Válido

- **Quadro - Despesas:** quando no campo **Forma de cálculo** estiver selecionado **Margem de lucro** ou **Margem de contribuição**, os campos deste quadro serão habilitados para edição, sendo eles:

Calcular preço

Item Unidade

Forma de cálculo

Custo do item [Buscar custo do PCP](#)

Despesas

% Despesas administrativas	<input type="text" value="20,00"/>	<input type="text" value="0,00"/>
% Despesas marketing	<input type="text" value="0,00"/>	<input type="text" value="0,00"/>
% Outras despesas	<input type="text" value="0,00"/>	<input type="text" value="0,00"/>
% Total	<input type="text" value="20,00"/>	<input type="text" value="0,00"/>

Despesas variáveis de venda

% Frete	<input type="text" value="0,00"/>	<input type="text" value="0,00"/>
% Comissões	<input type="text" value="1,50"/>	<input type="text" value="0,00"/>
% Impostos diretos de vendas	<input type="text" value="10,23"/>	<input type="text" value="0,00"/>
% Outras DVVs	<input type="text" value="0,00"/>	<input type="text" value="0,00"/>
% Total DVVs	<input type="text" value="11,73"/>	<input type="text" value="0,00"/>
Preço margem zero	<input type="text" value="0,00"/>	<input type="text"/>

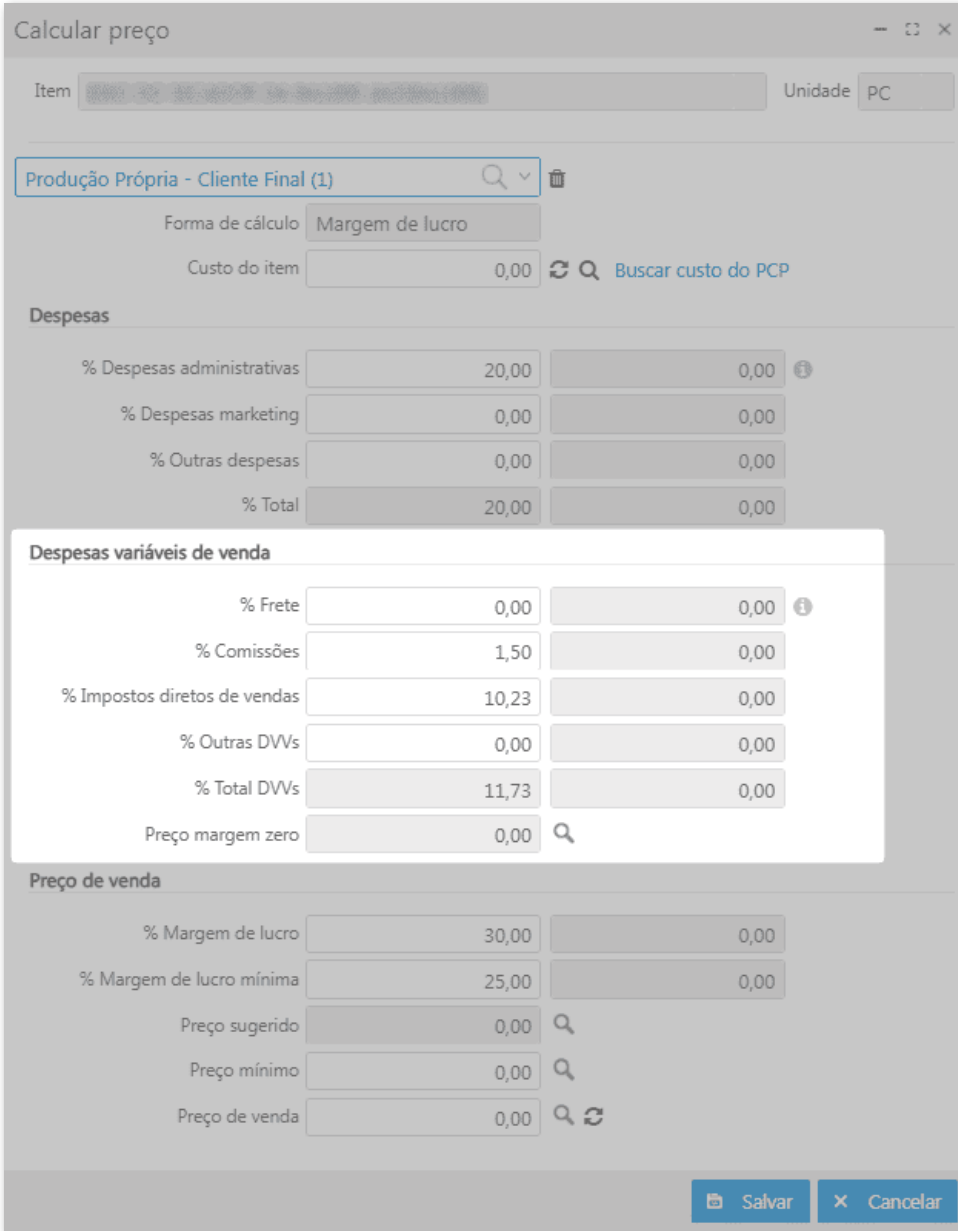
Preço de venda

% Margem de lucro	<input type="text" value="30,00"/>	<input type="text" value="0,00"/>
% Margem de lucro mínima	<input type="text" value="25,00"/>	<input type="text" value="0,00"/>
Preço sugerido	<input type="text" value="0,00"/>	<input type="text"/>
Preço mínimo	<input type="text" value="0,00"/>	<input type="text"/>
Preço de venda	<input type="text" value="0,00"/>	<input type="text"/>

Se no campo **Forma de cálculo** estiver selecionado **Markup** estes campos ficarão desabilitados para edição.

- **Quadro - Despesas variáveis de venda:** quando no campo **Forma de cálculo** estiver selecionado:
 - **Margem de lucro:** são apresentados os campos % **Frete**, % **Comissões**, % **Impostos diretos de vendas**, % **Outras DVVs** e **Total DVVs**;

- **Margem de contribuição:** são apresentados os campos % Frete, % Comissões, % Impostos diretos de vendas, % Outras DVVs, Total DVVs e Preço margem zero;
- **Markup:** estes campos ficarão desabilitados para edição.



Calcular preço

Item Unidade

Forma de cálculo

Custo do item

Despesas

% Despesas administrativas	<input type="text" value="20,00"/>	<input type="text" value="0,00"/> <input type="button" value="i"/>
% Despesas marketing	<input type="text" value="0,00"/>	<input type="text" value="0,00"/>
% Outras despesas	<input type="text" value="0,00"/>	<input type="text" value="0,00"/>
% Total	<input type="text" value="20,00"/>	<input type="text" value="0,00"/>

Despesas variáveis de venda

% Frete	<input type="text" value="0,00"/>	<input type="text" value="0,00"/> <input type="button" value="i"/>
% Comissões	<input type="text" value="1,50"/>	<input type="text" value="0,00"/>
% Impostos diretos de vendas	<input type="text" value="10,23"/>	<input type="text" value="0,00"/>
% Outras DVVs	<input type="text" value="0,00"/>	<input type="text" value="0,00"/>
% Total DVVs	<input type="text" value="11,73"/>	<input type="text" value="0,00"/>
Preço margem zero	<input type="text" value="0,00"/> <input type="button" value="Q"/>	

Preço de venda

% Margem de lucro	<input type="text" value="30,00"/>	<input type="text" value="0,00"/>
% Margem de lucro mínima	<input type="text" value="25,00"/>	<input type="text" value="0,00"/>
Preço sugerido	<input type="text" value="0,00"/> <input type="button" value="Q"/>	
Preço mínimo	<input type="text" value="0,00"/> <input type="button" value="Q"/>	
Preço de venda	<input type="text" value="0,00"/> <input type="button" value="Q"/> <input type="button" value="🔄"/>	

- **Quadro - Preço de venda:** quando no campo **Forma de cálculo** estiver selecionado:

- **Margem de lucro:** são apresentados os campos % Margem de lucro, % Margem de lucro mínima, Preço sugerido, Preço mínimo e Preço de venda;
- **Margem de contribuição:** são apresentados os campos % Margem de contribuição, % Margem de contribuição mínima, Preço sugerido, Preço mínimo e Preço de venda;
- **Markup:** são apresentados os campos % Margem de contribuição, % Margem de contribuição mínima, Markup multiplicador, Preço sugerido, Preço mínimo e Preço de venda.

Calcular preço - [] x

Item Unidade

🔍 🗑️

Forma de cálculo

Custo do item 🔄 🔍 Buscar custo do PCP

Despesas

% Despesas administrativas	<input type="text" value="20,00"/>	<input type="text" value="0,00"/>	📘
% Despesas marketing	<input type="text" value="0,00"/>	<input type="text" value="0,00"/>	
% Outras despesas	<input type="text" value="0,00"/>	<input type="text" value="0,00"/>	
% Total	<input type="text" value="20,00"/>	<input type="text" value="0,00"/>	

Despesas variáveis de venda

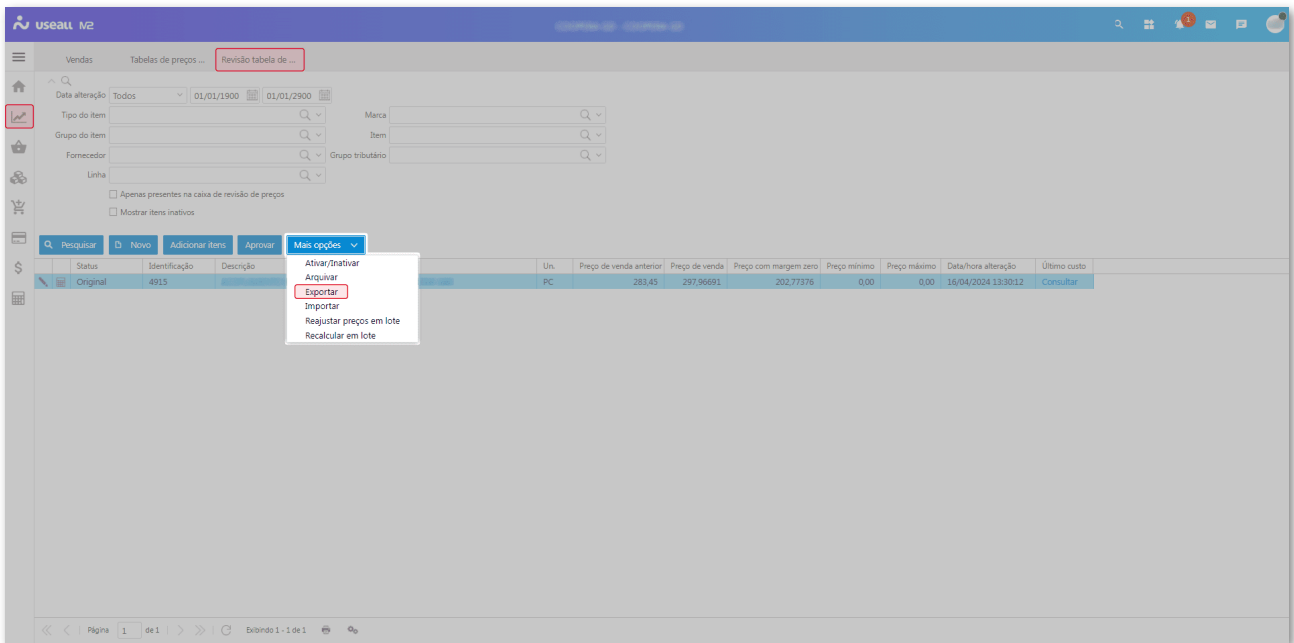
% Frete	<input type="text" value="0,00"/>	<input type="text" value="0,00"/>	📘
% Comissões	<input type="text" value="1,50"/>	<input type="text" value="0,00"/>	
% Impostos diretos de vendas	<input type="text" value="10,23"/>	<input type="text" value="0,00"/>	
% Outras DVVs	<input type="text" value="0,00"/>	<input type="text" value="0,00"/>	
% Total DVVs	<input type="text" value="11,73"/>	<input type="text" value="0,00"/>	
Preço margem zero	<input type="text" value="0,00"/>	<input type="text" value="0,00"/>	🔍

Preço de venda

% Margem de lucro	<input type="text" value="30,00"/>	<input type="text" value="0,00"/>
% Margem de lucro mínima	<input type="text" value="25,00"/>	<input type="text" value="0,00"/>
Preço sugerido	<input type="text" value="0,00"/>	🔍
Preço mínimo	<input type="text" value="0,00"/>	🔍
Preço de venda	<input type="text" value="0,00"/>	🔍 🔄

Atualização de preços através de arquivos ".XLS"

A gestão permite que os preços de venda dos itens sejam atualizados por arquivos ".XLS" (planilhas Microsoft Excel).



Para utilizar será necessária uma tabela de preço de venda pré-cadastrada no sistema, ou seja, com itens inclusos.

Através da tela de revisão da tabela de preço, selecionar a opção **Exportar**. Será exportado um arquivo no formato ".XLS", com todos os itens da tabela de preço de venda, permitindo assim que seja realizado as devidas manipulações de preços através do Microsoft Excel.

As colunas contidas na planilha passíveis de manipulação são:

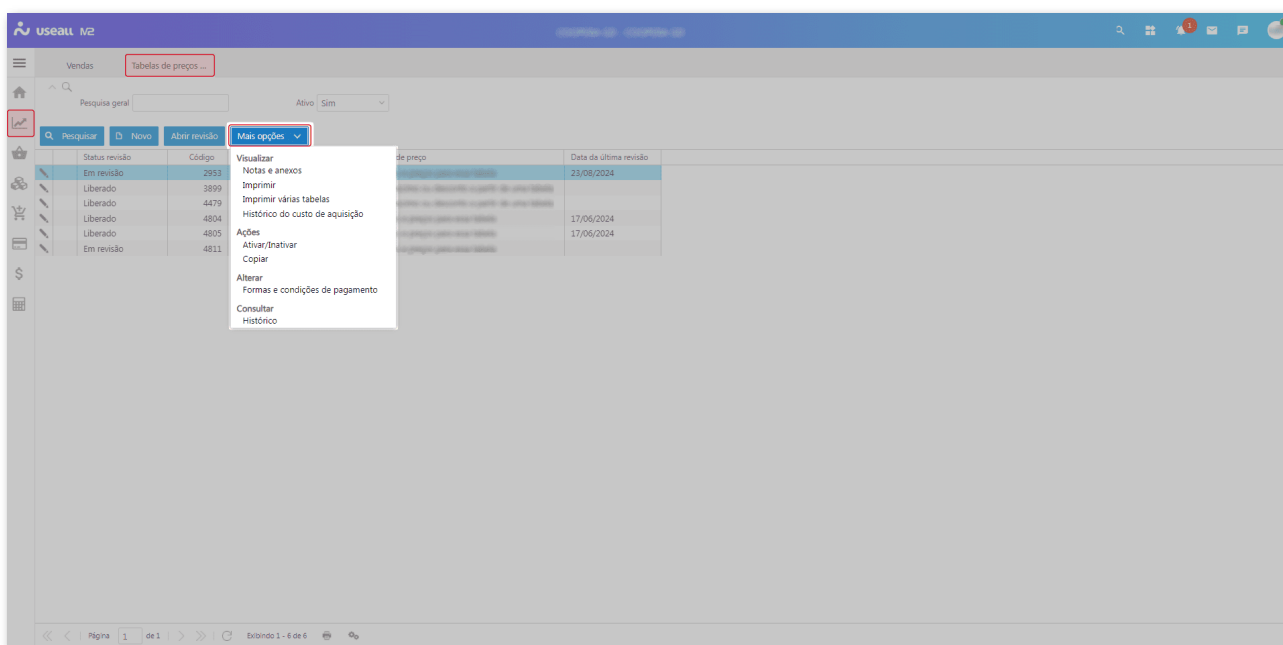
- Código Variável padrão form.preços;
- Controla preço min e máx;
- Preço min e Preço max;
- Preço margem zero;
- Preço.

Importante

Após exportar uma tabela no formato **.XLS** e realizar alguma alteração nos campos **preço mínimo, máximo ou preço de margem zero** de um item da planilha, ao importa-la novamente, o sistema verifica quais itens tiveram alteração nos campos e atualiza a tabela conforme os valores inseridos na planilha. Itens que não tiveram alteração de valor em nenhum dos campos, não serão lidos e manterão seus valores originais.

Botão Mais opções

O botão **Mais opções** tem as seguintes interações com os registros da *grid*:



• Visualizar

- **Notas e anexos:** exibe a tela para vincular um anexo ou inserir uma observação;
- **Imprimir:** exibe o espelho da tabela de preço para impressão;
- **Imprimir várias tabelas:** permite imprimir o espelho de várias tabelas, basta selecionar as tabelas desejadas;
- **Histórico do custo de aquisição:** exibe os itens que tiveram alteração e estão pendentes de revisão.

Caso um dos processos **Nota fiscal de entrada, PCP, Alteração do último custo do item, Conhecimento de transporte de entrada** altere o custo, conforme regras parametrizadas no sistema, será atualizado e demonstrado no histórico do custo de aquisição.

- **Ações**

- **Ativar/Inativar:** permite ativar ou inativar o registro da tabela de preço;
- **Copiar:** permite criar uma cópia da tabela selecionada;

- **Alterar**

- **Formas e condições de pagamento:** permite definir as formas e condições de pagamento por tabela. Ao clicar nessa ação, a tela **Definir formas e condições de pagamento** será exibida, para configurar as opções para a tabela selecionada.

- **Consultar**

- **Histórico:** serão exibidas todas as alterações e movimentações realizadas na tabela de preço.

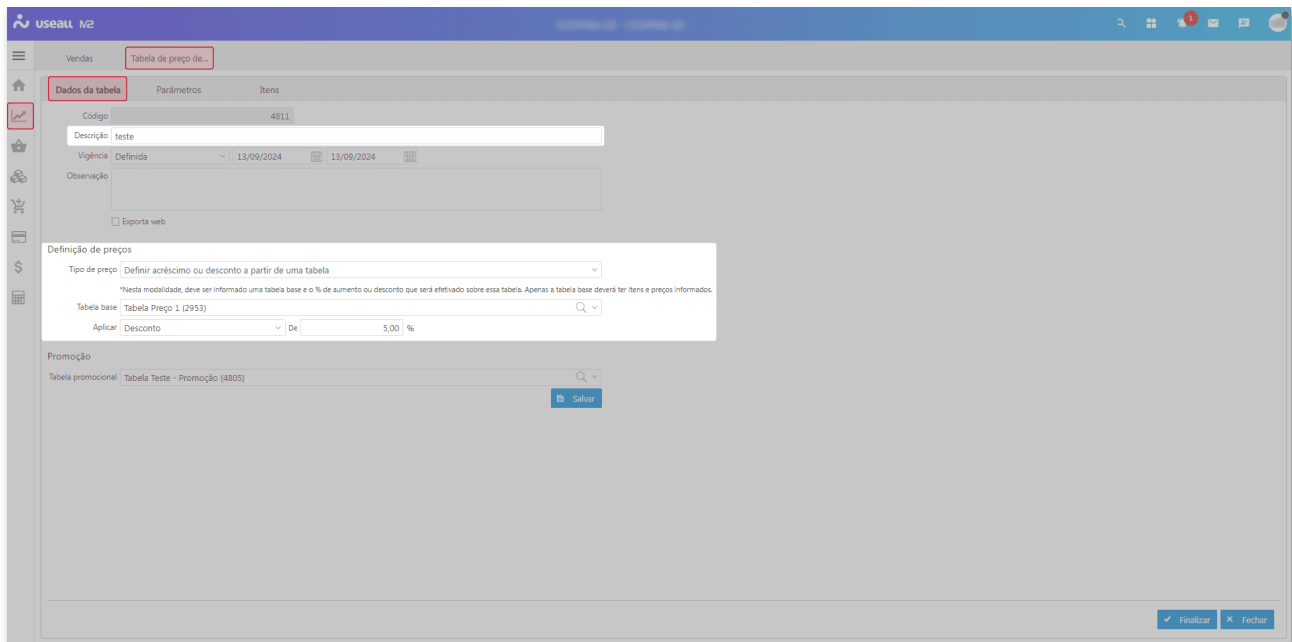
Tabela promocional

Pode-se definir uma tabela de preço promocional vinculada a tabela de preço principal. Essa tabela, será sugerida automaticamente nos processos de venda sempre que o item estiver incluso na tabela promocional e na principal.

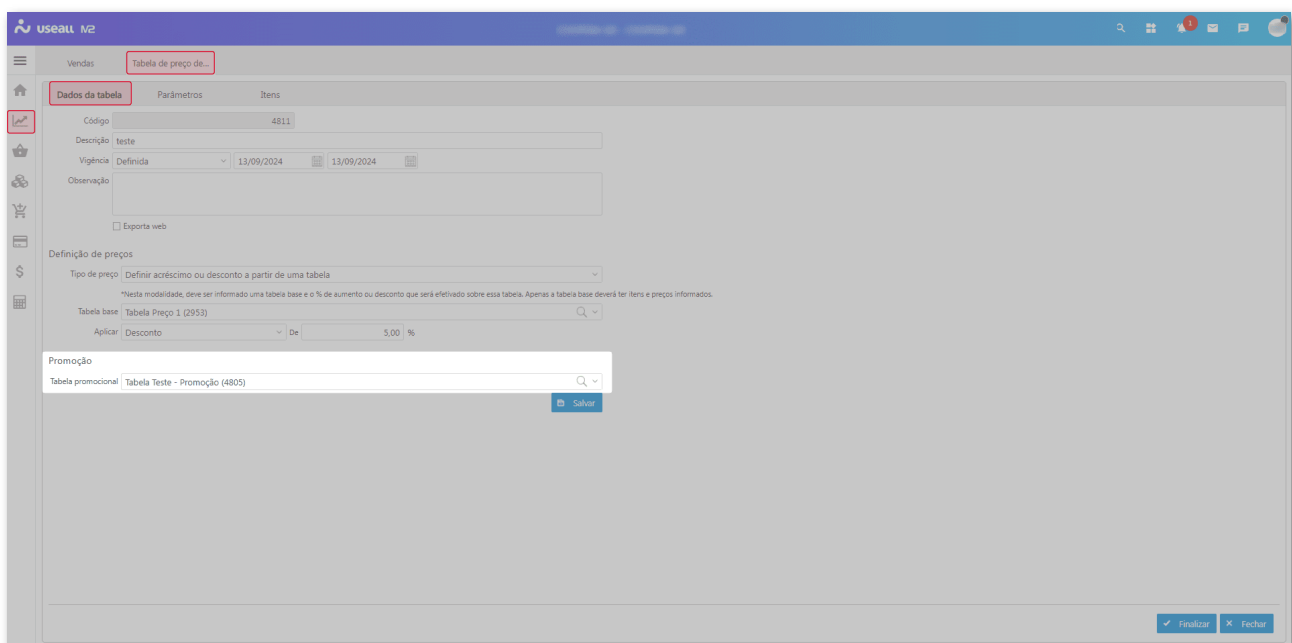
Para isso, deve-se criar uma tabela aplicando as definições de preços da seguinte forma:

- **Tipo de preço:** definir acréscimo ou desconto a partir de uma tabela;
- **Tabela base:** informar a tabela base;
- **Aplicar:** deve-se selecionar a opção **Desconto** ou **Acréscimo** (conforme necessidade) e o % de **desconto** ou **aumento** que será aplicado sobre a tabela base informada.

Apenas a tabela base deverá ter itens e preços informados.




Após, para vincular a tabela de preço promocional, no campo **Tabela promocional** selecionar a tabela que se deseja vincular.




Consultar preços

Matriz Criciúma

 (48) 3411-0600


Unidade Florianópolis

 (48) 99168-2865

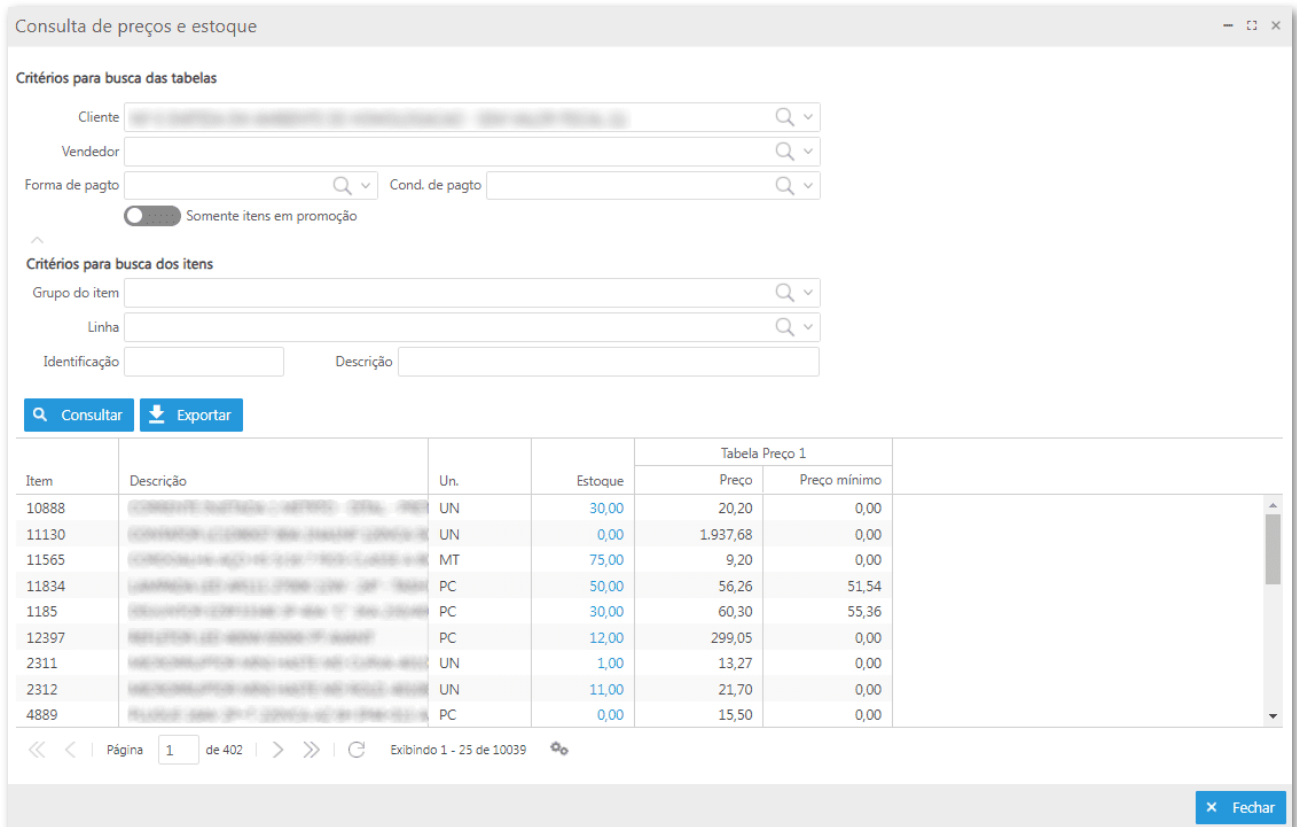
Unidade Caxias do Sul

 (54) 99631-8810

Unidade Sorocaba

 (15) 99144-9939

A tela de **Consulta de preços e estoque** tem o intuito de simplificar a visualização dos preços de itens. O objetivo do processo é simular o preço de venda de um determinado produto, podendo restringi-lo por **Cliente, Vendedor, Forma de pagamento e Condição de pagamento**.



Item	Descrição	Un.	Estoque	Tabela Preço 1	
				Preço	Preço mínimo
10888	CONSOLE PLAYSTATION 4 (4096GB) - 10888	UN	30,00	20,20	0,00
11130	CONSOLE PLAYSTATION 4 (4096GB) - 11130	UN	0,00	1.937,68	0,00
11565	CONSOLE PLAYSTATION 4 (4096GB) - 11565	MT	75,00	9,20	0,00
11834	CONSOLE PLAYSTATION 4 (4096GB) - 11834	PC	50,00	56,26	51,54
1185	CONSOLE PLAYSTATION 4 (4096GB) - 1185	PC	30,00	60,30	55,36
12397	CONSOLE PLAYSTATION 4 (4096GB) - 12397	PC	12,00	299,05	0,00
2311	CONSOLE PLAYSTATION 4 (4096GB) - 2311	UN	1,00	13,27	0,00
2312	CONSOLE PLAYSTATION 4 (4096GB) - 2312	UN	11,00	21,70	0,00
4889	CONSOLE PLAYSTATION 4 (4096GB) - 4889	PC	0,00	15,50	0,00

Acesso disponível no módulo **Vendas > Consultar preço e estoque**.

Para utilizar o recurso, deve-se selecionar os critérios conforme desejado. Ao realizar as combinações de filtro, o sistema aplicará as regras definidas para cada método.

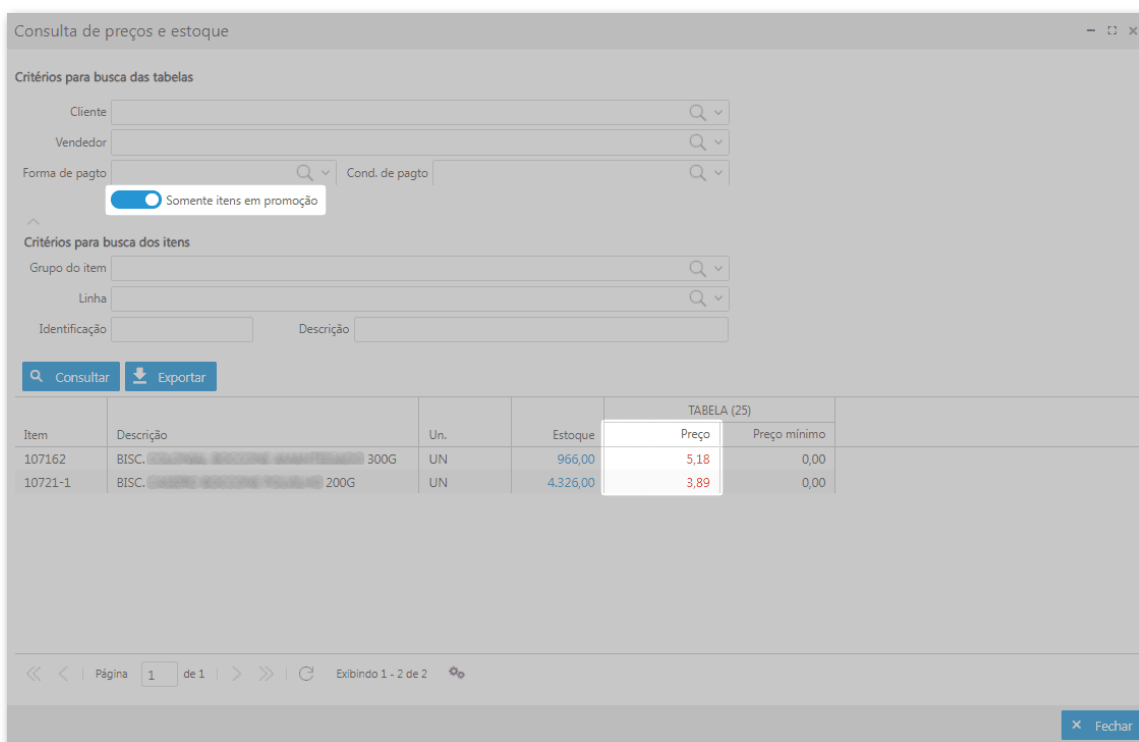
Alguns exemplos de combinações possíveis:

- **Nenhum filtro informado:** busca a tabela de preço da filial, informada na parametrização do sistema: **Início > Parametrização > Vendas > Tabela de preços de venda;**
- **Somente Cliente:** busca a tabela de preço informada no cadastro do cliente;
- **Somente Vendedor:** busca as tabelas de preço habilitadas para o vendedor;
- **Cliente + Vendedor:** busca as tabelas de preços habilitadas para o vendedor;

- **Cliente + Vendedor + Forma de pagamento:** busca as tabelas de preços habilitadas para o vendedor, que possuam a forma de pagamento informada vinculada a tabela de preço;
- **Cliente + Vendedor + Forma de pagamento + Condição de pagamento:** busca as tabelas de preços habilitadas para o vendedor, que possuam a forma de pagamento e a condição vinculadas a tabela de preço.



Também estão disponíveis, os filtros **Grupo de item, Linha, Identificação e Descrição**. Entretanto, esses filtros não realizam nenhuma restrição às tabelas sugeridas, sendo utilizados apenas para facilitar a localização dos registros.



A opção **Somente itens em promoção** lista apenas os itens que estão vinculado a uma tabela promocional, que deve estar vinculada a tabela principal informada na parametrização geral do sistema.






Consulta de preços e estoque

Critérios para busca das tabelas



Cliente  



Vendedor  

Forma de pagto  Cond. de pagto  



Somente itens em promoção



Critérios para busca dos itens



Grupo do item  


Linha  

Identificação Descrição

 Consultar  Exportar

Item	Descrição	Un.	Estoque	TABELA (25)	
				Preço	Preço mínimo
107162	BISC.  300G	UN	966,00	5,18	0,00
10721-1	BISC.  200G	UN	4.326,00	3,89	0,00

« < | Página 1 de 1 | > »  Exibindo 1 - 2 de 2 

 Fechar

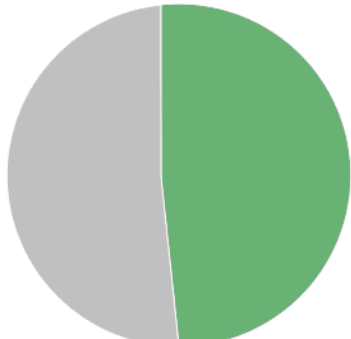
Os preços destacados em **vermelho**, indicam os itens que estão em promoção, ou seja, estão vinculados a uma tabela de preço promocional. Para verificar qual a tabela de preço promocional, ao clicar no preço do item informado, a tela **Preço do item** será exibida com as informações gráficas e detalhes sobre o item.

Preço do item 107162

BISC. [\[Link\]](#) 300G
 Preço: 5,18
 Em promoção sem data de término com a tabela TABELA MARÇO 18/03/2024 (50)

Cálculo do preço

(+) Preço de venda	1,00
(-) Despesas variáveis de venda	0,00
(=) Venda líquida	1,00
(-) CMV	3,48
(=) Resultado	-2,48
Margem de contribuição	0%



- (-) Frete: 0,00
- (-) Comissões: 0,00
- (-) Impostos: 0,00
- (-) Outras despesas com vendas: 0,00
- (-) Outras despesas: 0,00
- (-) CMV: 3,48
- (=) Resultado: -2,48

[Fechar](#)

Os valores destacados em azul, são os links para consulta de estoque, basta clicar para acessar a tela de **Detalhamento do estoque**.

Detalhamento do estoque


Código almoxarifado	Almoxarifado	Saldo disp.
3	Produto acabado	954,00
2	Produto em elaboração	0,00
10	Produto Acabado Gerencial	0,00
14	Produto acabado [Link]	0,00
5	Descarte	12,00

[Fechar](#)


[Acesse a área de vídeos e confira os tutoriais!!](#)

[Voltar ao topo](#)

Matriz Criciúma

 (48) 3411-0600


Unidade Florianópolis

 (48) 99168-2865

Unidade Caxias do Sul

 (54) 99631-8810

Unidade Sorocaba

 (15) 99144-9939