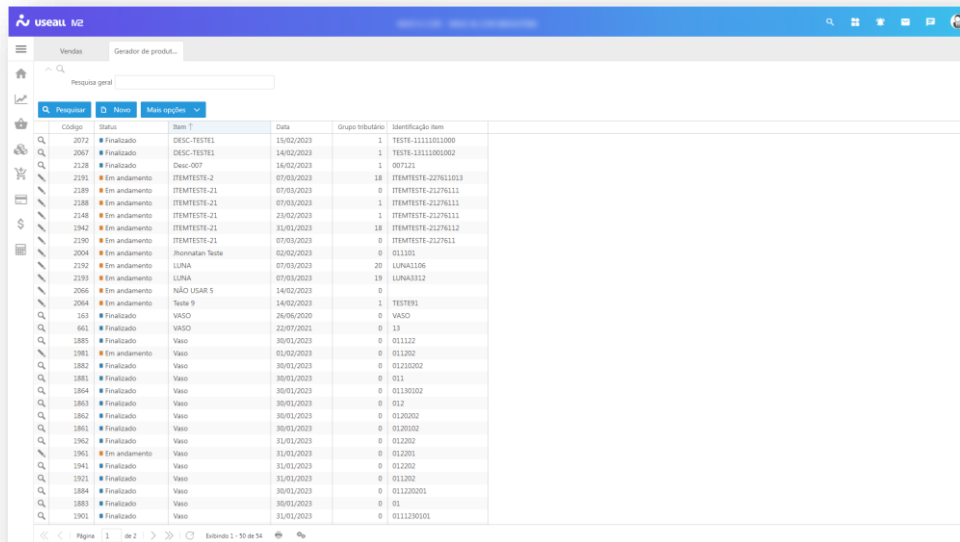


Gerador de produtos customizados

- [Objetivo](#)
- [Funcionalidades](#)

Objetivo

O processo **Gerador de Produtos Customizados** é utilizado para gerar produtos a partir das características que foram cadastradas na [Família de produtos](#).




Código	Status	Descrição	Data	Grupo tributário	Identificação Item
2072	Finalizado	DESC-TESTE1	15/02/2023	1	TESTE-1111101000
2067	Finalizado	DESC-TESTE1	14/02/2023	1	TESTE-1111100502
2128	Finalizado	Desc-007	16/02/2023	1	007121
2191	Em andamento	ITEMTESTE-2	07/03/2023	18	ITEMTESTE-2127611011
2289	Em andamento	ITEMTESTE-21	07/03/2023	0	ITEMTESTE-21276111
2188	Em andamento	ITEMTESTE-21	07/03/2023	1	ITEMTESTE-21276111
2148	Em andamento	ITEMTESTE-21	23/02/2023	1	ITEMTESTE-21276111
1942	Em andamento	ITEMTESTE-21	31/01/2023	18	ITEMTESTE-21276112
2190	Em andamento	ITEMTESTE-21	07/03/2023	0	ITEMTESTE-21276111
2004	Em andamento	Shonkalan Seta	02/02/2023	0	011101
2192	Em andamento	LUNA	07/03/2023	20	LUNA1106
2193	Em andamento	LUNA	07/03/2023	19	LUNA3312
2066	Em andamento	RGD USAR 5	14/02/2023	0	
2064	Em andamento	Stela 9	14/02/2023	1	TESTE01
163	Finalizado	VASO	26/06/2020	0	VASO
661	Finalizado	VASO	22/07/2021	0	13
1885	Finalizado	Vaso	30/01/2023	0	011122
1881	Em andamento	Vaso	01/01/2023	0	011201
1882	Finalizado	Vaso	30/01/2023	0	011202
1881	Finalizado	Vaso	30/01/2023	0	011
1864	Finalizado	Vaso	30/01/2023	0	01130102
1863	Finalizado	Vaso	30/01/2023	0	012
1862	Finalizado	Vaso	30/01/2023	0	012002
1861	Finalizado	Vaso	30/01/2023	0	012001
1962	Finalizado	Vaso	31/01/2023	0	012201
1961	Em andamento	Vaso	31/01/2023	0	012201
1941	Finalizado	Vaso	31/01/2023	0	012202
1921	Finalizado	Vaso	31/01/2023	0	011202
1884	Finalizado	Vaso	30/01/2023	0	011220201
1883	Finalizado	Vaso	30/01/2023	0	01
1901	Finalizado	Vaso	31/01/2023	0	011120101

Acessar em: Módulo Vendas > Mais opções > **Gerador de produtos customizados**.

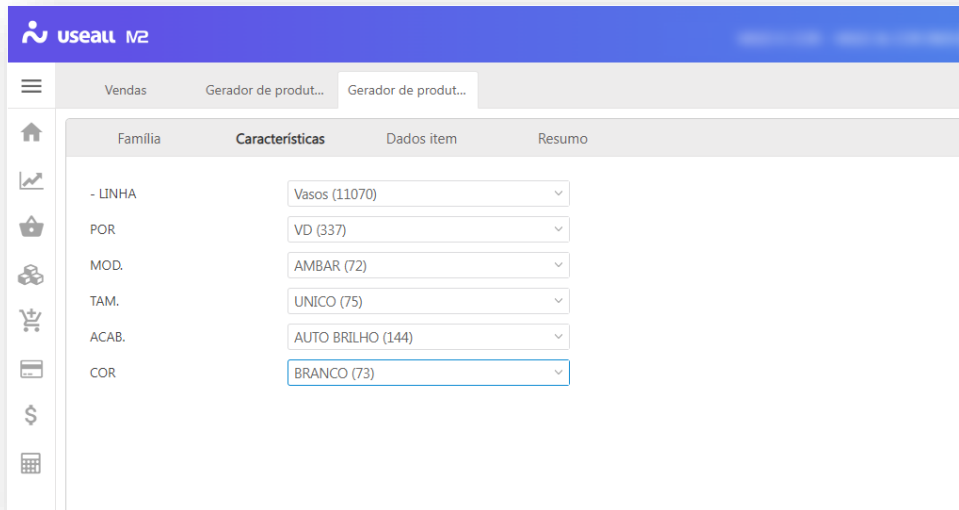
Funcionalidades

Para gerar os produtos customizados é necessário clicar no botão **Novo**, selecionar uma família e clicar no botão **OK** habilitando as abas **Características**, **Dados item** e **Resumo**.

 A família deve estar como "**Liberada**", caso não esteja, o sistema emitirá um alerta.

Características

Nesta aba são exibidas todas as características que foram cadastradas, sendo obrigatório selecionar uma opção para cada característica.



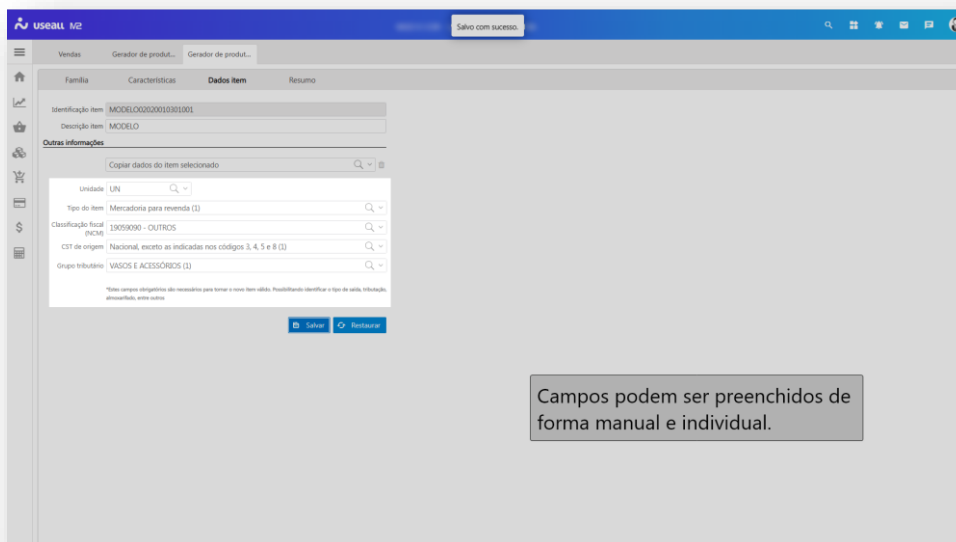
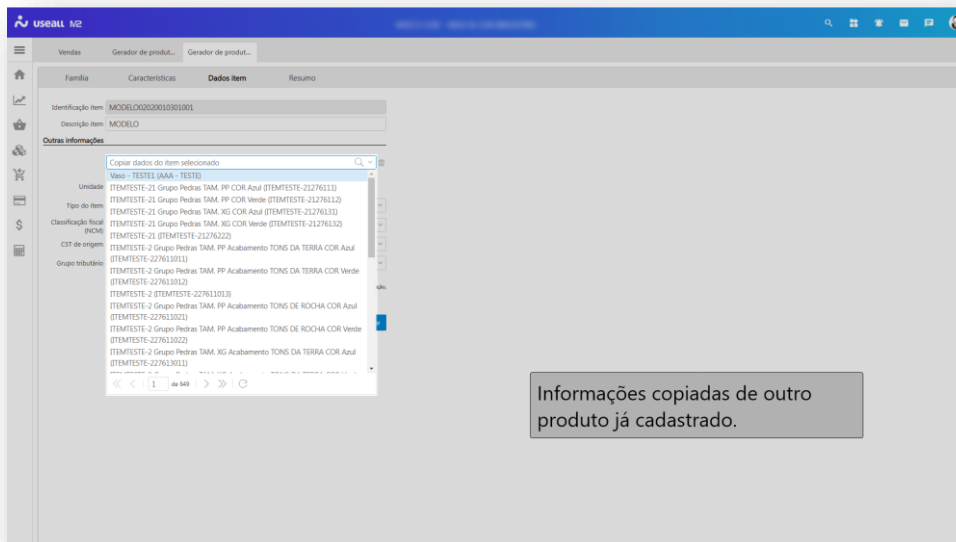
The screenshot shows the 'useall v2' interface. At the top, there are tabs for 'Vendas', 'Gerador de produt...', and another 'Gerador de produt...'. Below the tabs, there are four main sections: 'Familia', 'Características', 'Dados item', and 'Resumo'. The 'Características' section is active and displays a list of characteristics with corresponding dropdown menus:

Familia	Características
- LINHA	Vasos (11070)
POR	VD (337)
MOD.	AMBAR (72)
TAM.	UNICO (75)
ACAB.	AUTO BRILHO (144)
COR	BRANCO (73)

Dados item

Aqui serão exibidos os dados de identificação e descrição do item. No quadro **Outras informações** é obrigatório preencher os campos **Unidade**, **Tipo do item**, **Classificação fiscal (NCM)**, **CST de origem** e **Grupo tributário**.

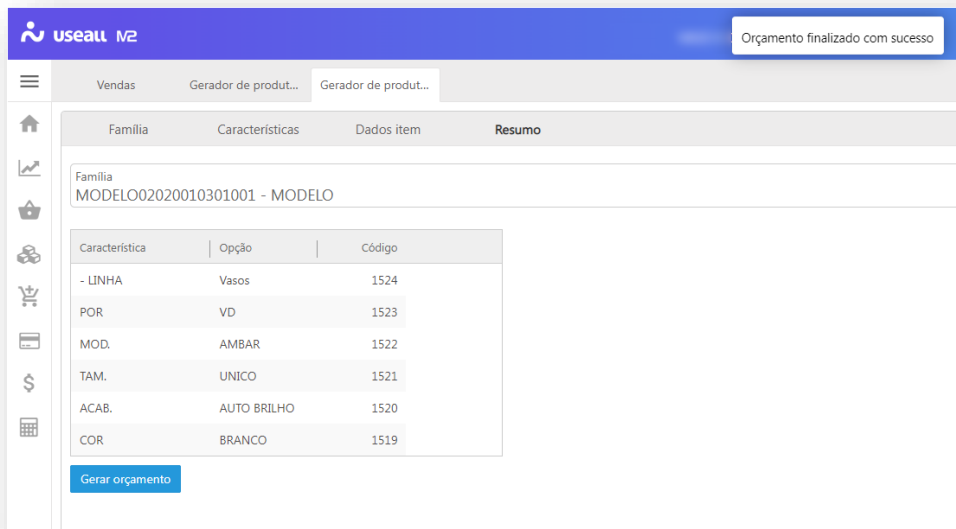
Estes campos podem ser preenchidos de forma manual e individual ou podem copiar as informações de outro produto já cadastrado.



Resumo

Esta aba apresenta os dados para conferência final, é possível verificar o código do produto que foi gerado a partir das identificações nos processos anteriores.

Após conferência pode-se dar início ao orçamento, basta clicar no botão **Gerar orçamento**, vinculando o novo produto a um cliente. Em sequência, a tela de [Detalhes do orçamento](#) será exibida.



Useall M2 Orçamento finalizado com sucesso

Vendas Gerador de produt... Gerador de produt...

Família Características Dados item **Resumo**

Família
MODELO02020010301001 - MODELO

Característica	Opção	Código
- LINHA	Vasos	1524
POR	VD	1523
MOD.	AMBAR	1522
TAM.	UNICO	1521
ACAB.	AUTO BRILHO	1520
COR	BRANCO	1519

[Gerar orçamento](#)

Aviso

Para gerar um orçamento todas as características e as informações da aba **Dados item** devem ser preenchidas.

 [Acesse a área de vídeos e confira os tutoriais!!](#) 