

Detalhes do orçamento

- [Objetivo](#)
- [Funcionalidades](#)

Aviso

Este documento está adequado para o uso do [Cadastro de família de produtos](#). Em breve terá uma nova versão com todas as funcionalidades.

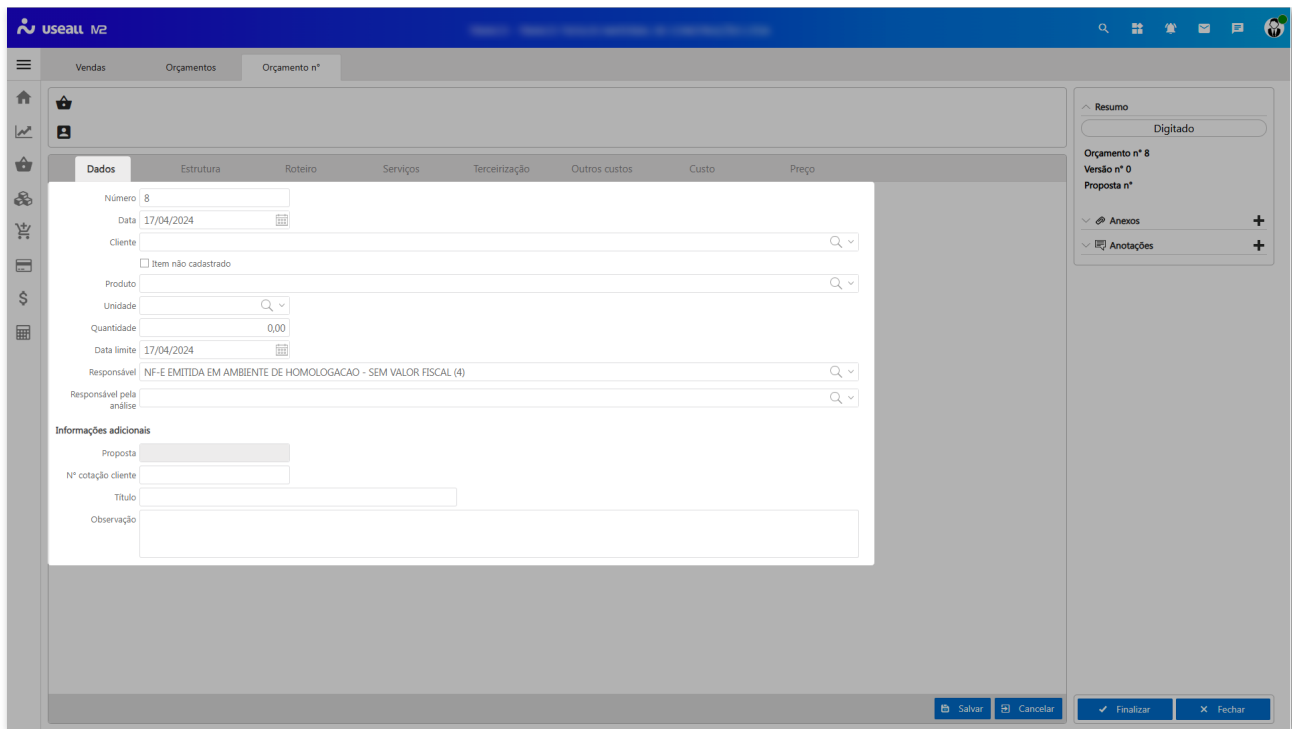
Objetivo

A tela de **Detalhes do orçamento**, permite visualizar as informações e executar as ações de um orçamento de forma simplificada, sendo possível criar uma simulação de todo o processo de custos e formação de preço a fim de gerar uma proposta comercial para o cliente.

Funcionalidade

Dados

Ao abrir o orçamento pelo gerador de produtos, na aba **Dados** exibirá as informações importadas da geração de produtos customizados.



No campo **Observação** é informado que este orçamento foi gerado através do **Gerador de Produtos Customizados**.

Estrutura

Nesta aba serão exibidos os componentes conforme as matérias-primas ou insumos que foram informados no **Cadastro de famílias**, nas abas Características e Especificações (regras e restrições).

Matriz Criciúma

☎ (48) 3411-0600

Unidade Florianópolis

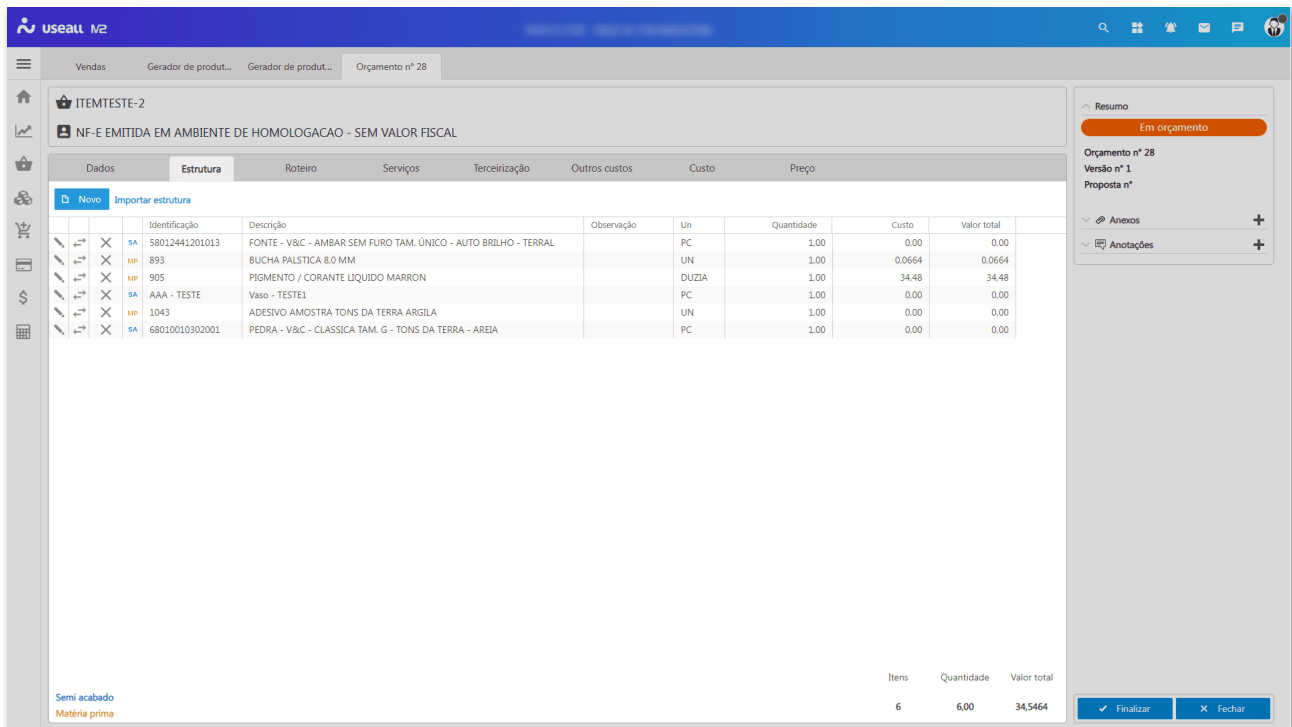
☎ (48) 99168-2865

Unidade Caxias do Sul

☎ (54) 99631-8810

Unidade Sorocaba

☎ (15) 99144-9939



The screenshot shows the 'Orçamento nº 28' (Budget #28) interface in useall v2. The main table displays the 'Estrutura' (Structure) of the budget, listing items with their identification numbers, descriptions, units, quantities, costs, and total values. The items are categorized as 'Semi acabado' (Semi-finished) or 'Matéria prima' (Raw material).

Identificação	Descrição	Observação	Un	Quantidade	Custo	Valor total
58012441201013	FONTE - V&C - AMBAR SEM FURO TAM. ÚNICO - AUTO BRILHO - TERRAL		PC	1,00	0,00	0,00
893	BUCHA PALSTICA 8,0 MM		UN	1,00	0,0664	0,0664
905	PIGMENTO / CORANTE LIQUIDO MARRON		DUZIA	1,00	34,48	34,48
AAA - TESTE	Vaso - TESTE1		PC	1,00	0,00	0,00
1043	ADESIVO AMOSTRA TONS DA TERRA ARGILA		UN	1,00	0,00	0,00
68010010302001	PEDRA - V&C - CLASSICA TAM. G - TONS DA TERRA - AREIA		PC	1,00	0,00	0,00

Summary statistics at the bottom of the table:

Itens	Quantidade	Valor total
6	6,00	34,5464

É possível importar uma nova estrutura de componentes de algum outro item em **Importar estrutura**, como também adicionar componentes unitários através do botão **Novo** ou refazer conforme a necessidade.

Roteiro

O **Roteiro** é utilizado para avaliar os processos de produção do produto.

Matriz Criciúma

☎ (48) 3411-0600

Unidade Florianópolis

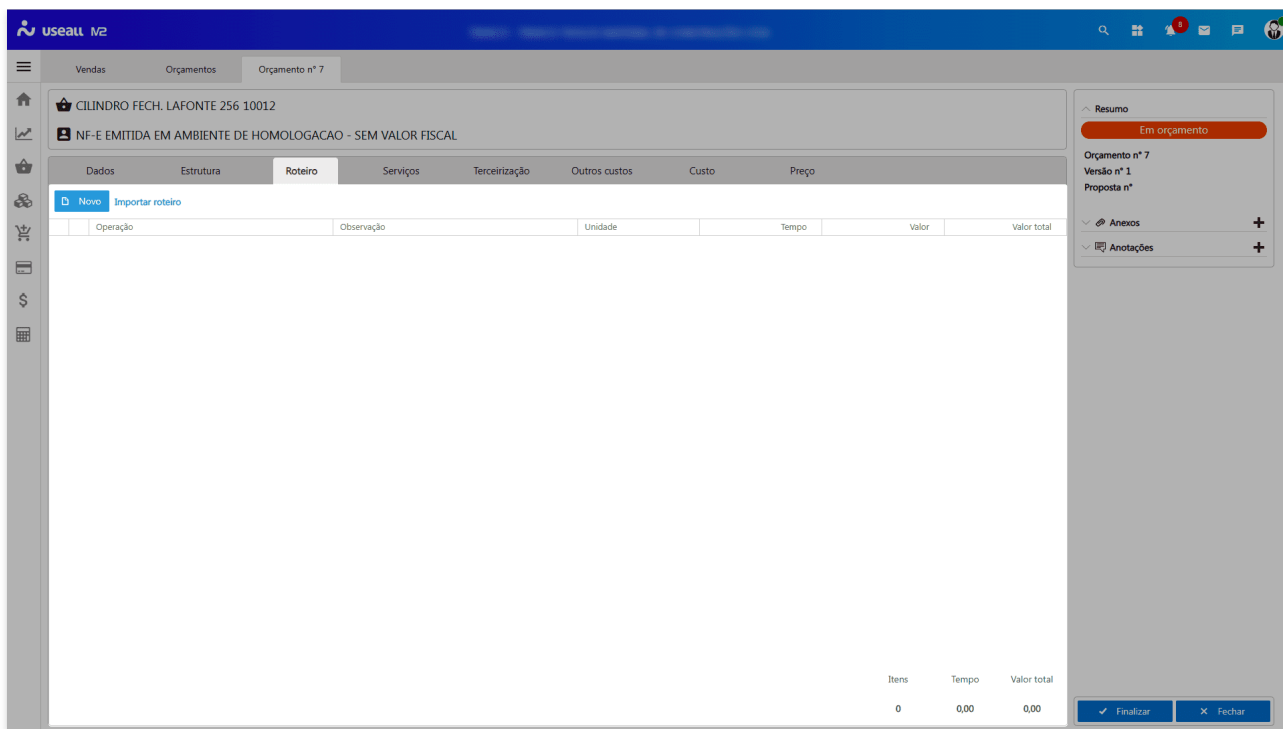
☎ (48) 99168-2865

Unidade Caxias do Sul

☎ (54) 99631-8810

Unidade Sorocaba

☎ (15) 99144-9939



Pode-se adicionar roteiros de duas formas:

- **Criar roteiro:**

Ao clicar no botão **Novo** é possível criar um roteiro para o orçamento, sendo necessário preencher os campos: operação, tempo, valor e observação (se necessário).

Roteiro - [] x

Operação 🔍

Unidade

Tempo

Valor

Valor total

Observação

Para o preenchimento do campo valor total, é realizado o seguinte cálculo: valor multiplicado por tempo. A informação do campo tempo é convertido em minutos para o cálculo.

☰ Exemplo

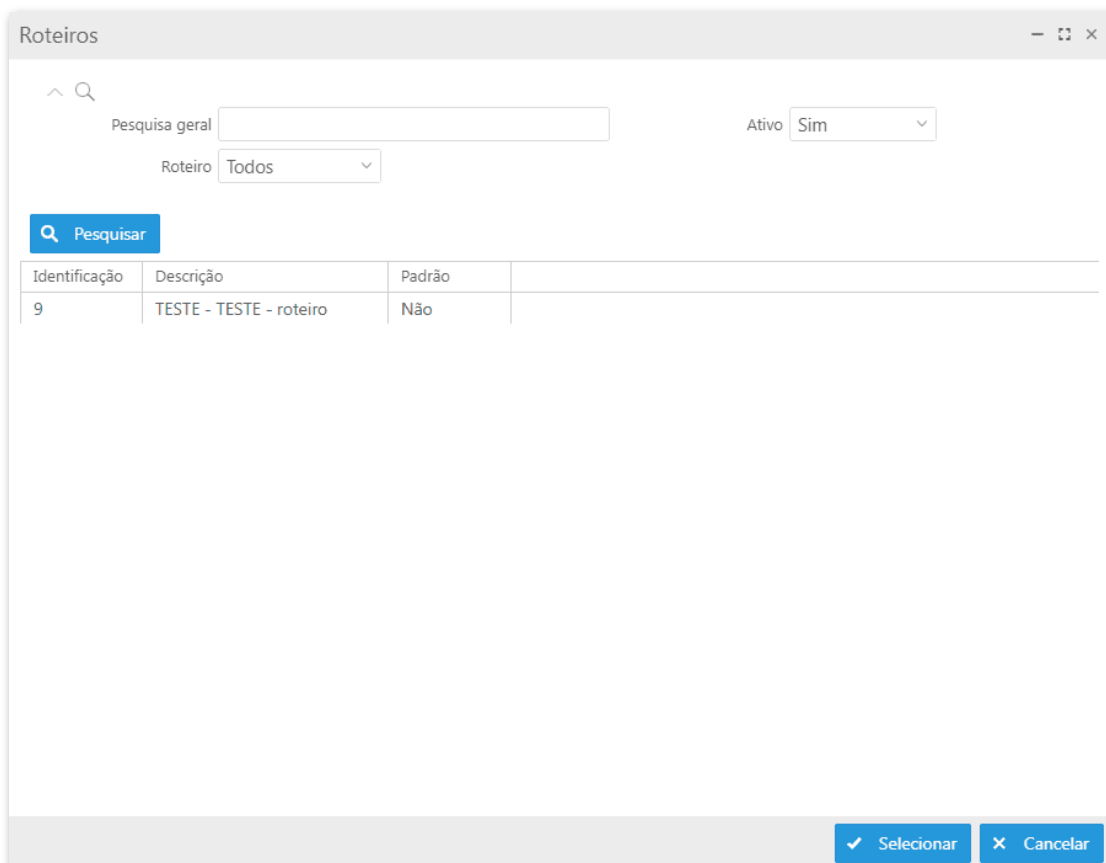
- **Valor:** R\$ 31,59
- **Tempo:** 02:30:00(hr) > 150(min)
- **Valor total:** Valor x Tempo (min)

Valor total = 31,59 x 150

Valor total = R\$ 4.738,50

• Importar roteiro:

Pode-se importar roteiros pré-definidos do **PCP** clicando na opção **Importar**, sendo possível filtrar por ativo, tipo de roteiro (todos ou padrão) e/ou por pesquisa geral.



Identificação	Descrição	Padrão
9	TESTE - TESTE - roteiro	Não

Observação

Caso as operações cadastradas no sistema **M2** já possuírem valor, os mesmos já serão lançados.

Matriz Criciúma

☎ (48) 3411-0600

Unidade Florianópolis

☎ (48) 99168-2865

Unidade Caxias do Sul

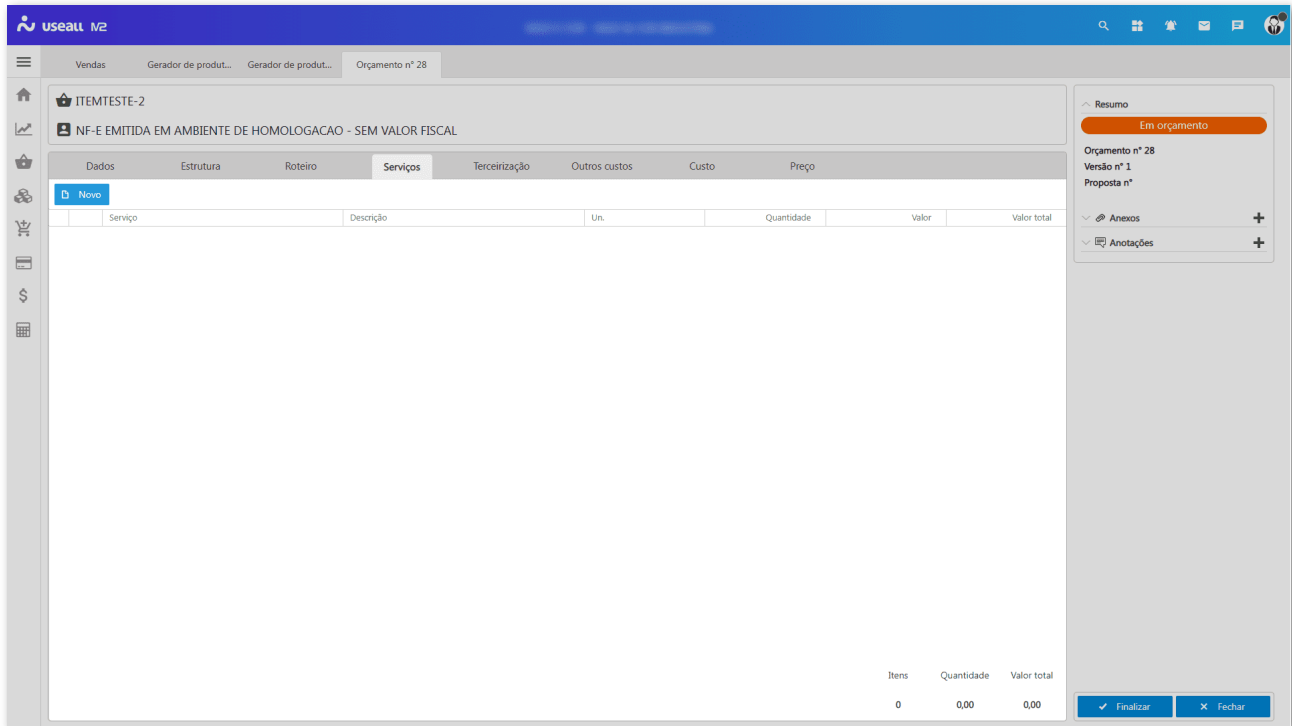
☎ (54) 99631-8810

Unidade Sorocaba

☎ (15) 99144-9939

Serviços

Nesta aba é possível incluir serviços que serão realizados na produção do item, podendo ser serviços já cadastrados no sistema ou lançar um serviço não cadastrado.





Para lançar um serviço não cadastrado basta clicar no botão **Novo**, selecionar a opção **Serviço não cadastrado** e preencher as informações apresentadas.

Serviço - [] ×

Serviço não cadastrado

Descrição serviço

Unidade  

Quantidade

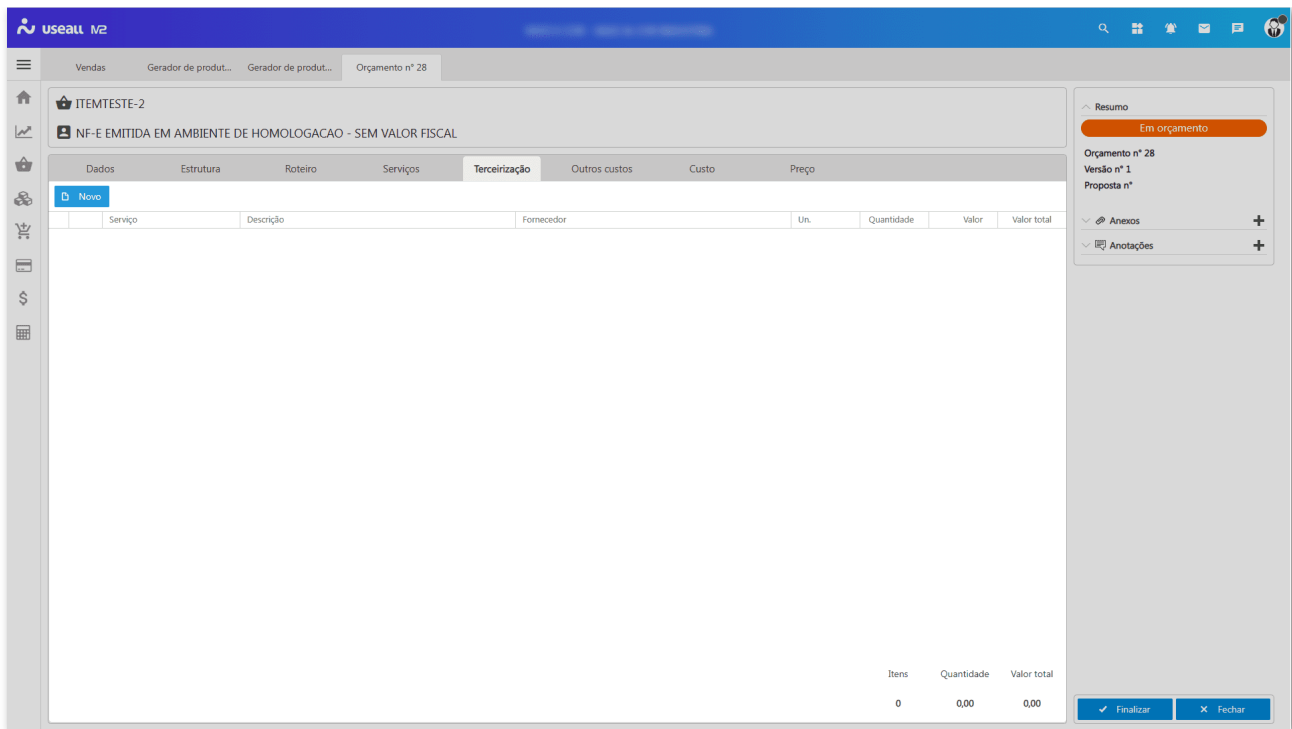
Valor

Valor total

Obs

Terceirização

A **Terceirização** é utilizada para informar as etapas terceirizadas que serão necessárias para a produção do item, é possível vincular um fornecedor a um determinado serviço (já cadastrado no sistema) ou no lançamento de um serviço não cadastrado.



Para lançar uma terceirização de um serviço não cadastrado basta clicar no botão **Novo**, selecionar a opção **Serviço não cadastrado** e preencher as informações apresentadas.

Terceirização - [] [x]

Serviço não cadastrado

Descrição serviço

Fornecedor

Unidade

Quantidade

Valor

Valor total

Observação

Outros custos

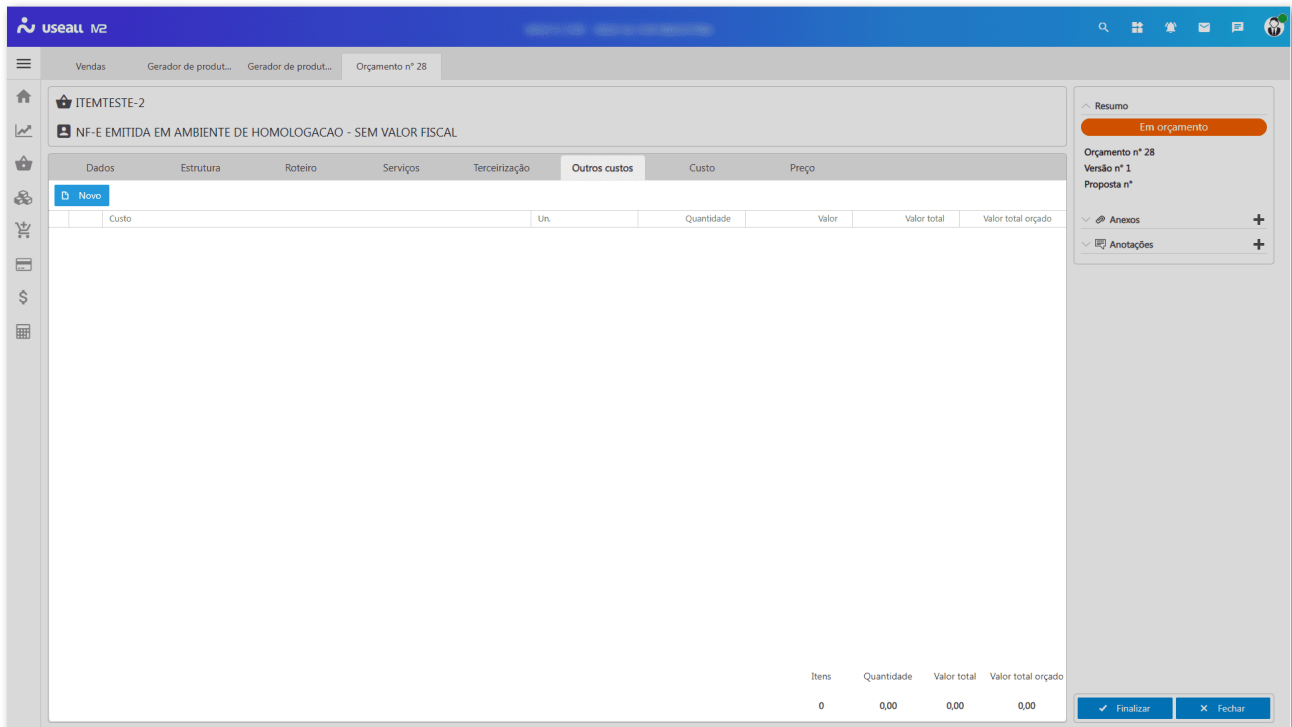
Matriz Criciúma
☎ (48) 3411-0600

Unidade Florianópolis
☎ (48) 99168-2865

Unidade Caxias do Sul
☎ (54) 99631-8810

Unidade Sorocaba
☎ (15) 99144-9939

Nesta aba é possível adicionar custos adicionais ao orçamento.



Para cada custo adicionado, é possível informar qual o percentual de rateio sobre a produção total.

Na parte inferior da tela é identificado quantos itens diferentes (custo não programado) foram adicionados ao orçamento, a quantidade total de itens, o valor total dos itens e o valor total orçado (valor adicionado ao orçamento).

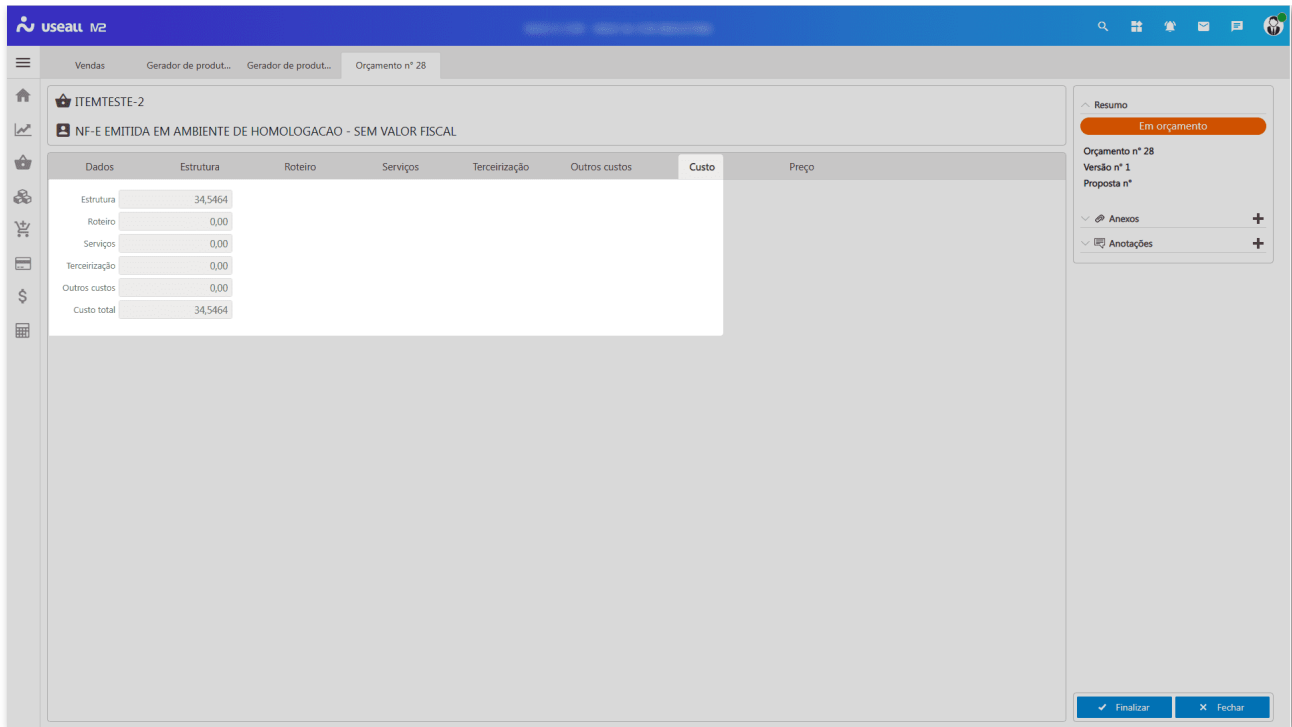
The screenshot displays the 'useall M2' software interface. The main window is titled 'ITEMTESTE-2' and 'NF-E EMITIDA EM AMBIENTE DE HOMOLOGACAO - SEM VALOR FISCAL'. The 'Orçamento nº 28' tab is active. The 'Custo' tab is selected, showing a table with columns: 'Custo', 'Un.', 'Quantidade', 'Valor', 'Valor total', and 'Valor total orçado'. The table contains three rows of data:

Custo	Un.	Quantidade	Valor	Valor total	Valor total orçado
teste	PC	3,00	250,00	750,00	375,00
teste 02	PC	2,00	365,00	730,00	219,00
2		5,00	1.480,00		594,00

At the bottom right, there are buttons for 'Finalizar' and 'Fechar'. A sidebar on the right shows 'Resumo' with 'Em orçamento' and 'Anexos' and 'Anotações' sections.

Custos

Na aba **Custo** serão exibidos todos os valores adicionados ao orçamento, como estrutura (família de produtos), roteiro, serviços, terceirização e o valor orçado da aba **outros custos**, possibilitando uma conferência final dos valores do orçamento.



The screenshot shows the 'useall M2' software interface. The main window displays a table with columns: Dados, Estrutura, Roteiro, Serviços, Terceirização, Outros custos, Custo, and Preço. The 'Custo' column is active, showing a list of cost components:

Dados	Estrutura	Roteiro	Serviços	Terceirização	Outros custos	Custo	Preço
Estrutura	34,5464						
Roteiro	0,00						
Serviços	0,00						
Terceirização	0,00						
Outros custos	0,00						
Custo total	34,5464						

On the right side, there is a 'Resumo' panel with a button 'Em orçamento' and a list of items including 'Orçamento nº 28', 'Versão nº 1', and 'Proposta nº'. There are also expandable sections for 'Anexos' and 'Anotações'. At the bottom right, there are buttons for 'Finalizar' and 'Fechar'.

Preço

Na aba **Preço** são exibidas todas as informações referentes aos custos. Deve-se definir os valores de **Despesas**, **Despesas variáveis de venda** e **Preço de venda** a fim de definir o custo total.

Matriz Criciúma

☎ (48) 3411-0600

Unidade Florianópolis

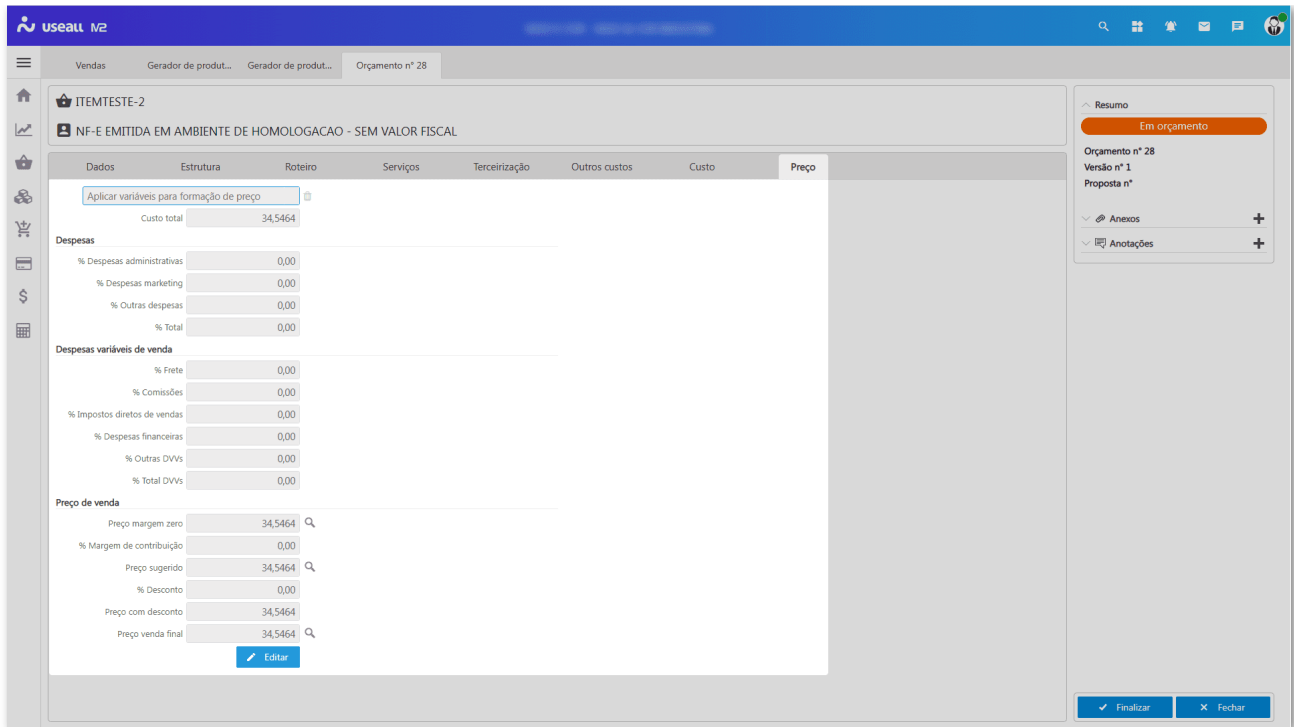
☎ (48) 99168-2865

Unidade Caxias do Sul

☎ (54) 99631-8810

Unidade Sorocaba

☎ (15) 99144-9939



Item	Valor
Custo total	34,5464
Despesas	
% Despesas administrativas	0,00
% Despesas marketing	0,00
% Outras despesas	0,00
% Total	0,00
Despesas variáveis de venda	
% Frete	0,00
% Comissões	0,00
% Impostos diretos de vendas	0,00
% Despesas financeiras	0,00
% Outras DVVs	0,00
% Total DVVs	0,00
Preço de venda	
Preço margem zero	34,5464
% Margem de contribuição	0,00
Preço sugerido	34,5464
% Desconto	0,00
Preço com desconto	34,5464
Preço venda final	34,5464

Após realizado todos os ajustes necessários em todas as informações do orçamento, para salvar as alterações, basta clicar no botão **Finalizar**.

 [Acesse a área de vídeos e confira os tutoriais!! 😊](#)

[Voltar ao topo](#)