

# Talões de cheque

- [Objetivo](#)
- [Processos](#)

## Objetivo

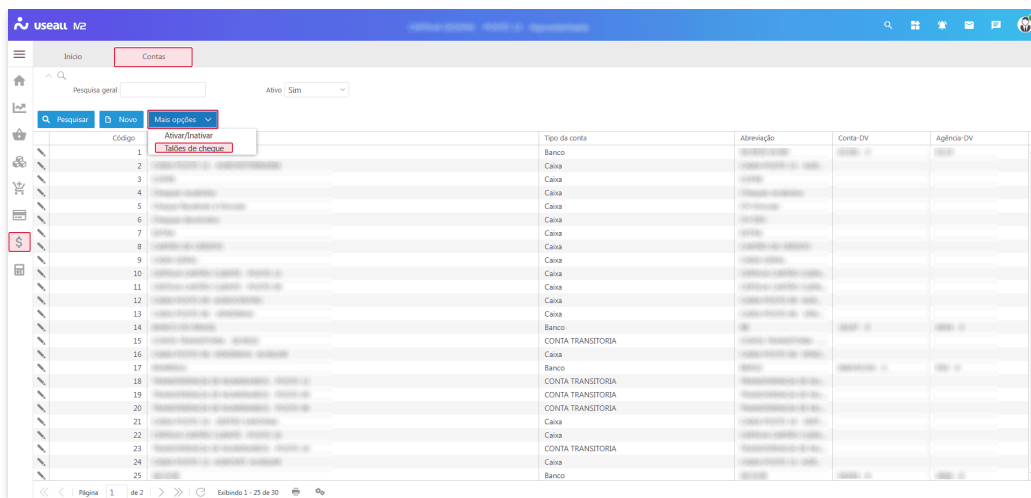
A funcionalidade **Talões de Cheque** tem como objetivo proporcionar aos gestores financeiros um acompanhamento estruturado e eficiente da emissão de cheques pela empresa.

Por meio desta funcionalidade, o sistema possibilita:

- Cadastro de talões de cheques: inclusão de novos talões no sistema, com a definição de suas características e numerações correspondentes;
- Liberação de talões: disponibilização dos talões para utilização nos processos de emissão de cheques;
- Cancelamento de talões: exclusão ou invalidação de talões quando necessário;
- Histórico de ações: consulta detalhada de todas as operações realizadas, garantindo rastreabilidade e controle das movimentações.

## Processos

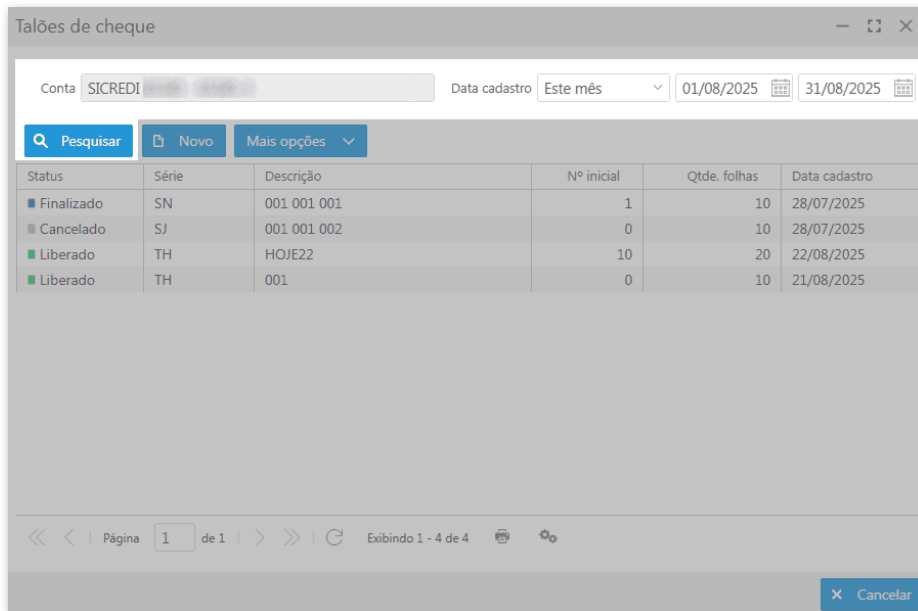
Ao acessar a funcionalidade de **Talões de cheque**, são exibidos os [filtros](#) e [botão pesquisar](#), [botão Novo](#), [grid de informações](#) e o [botão Mais opções](#).



Acesso em: **Módulo Tesouraria > Contas > Mais opções > Talões de cheque.**

## Filtros e botão pesquisar

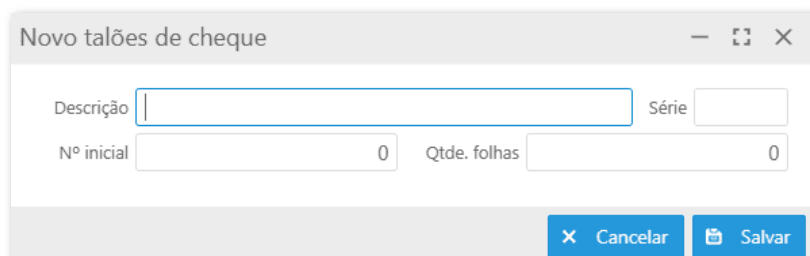
Após a aplicação dos filtros, deve-se clicar no botão **Pesquisar** para apresentar as informações na *grid*.



O filtro **Conta** apresenta o dado da conta selecionada, sendo necessário apenas informar o período da data de cadastro desejado.

## Cadastrar talões de cheque

Para realizar o cadastro, deve-se clicar no botão **Novo** e preencher os seguintes dados:



Novo talões de cheque

Descrição  Série

Nº inicial  Qtde. folhas

- **Descrição:** deve-se informar um nome ou identificação para o talão de cheque, facilitando a sua organização e consulta;
- **Série:** deve-se informar a série para o talão, que será usada para compor a numeração dos cheques. O sistema verifica se já existe um talão com a mesma série e numerações iguais e, caso exista, exibirá uma mensagem de alerta;
- **Nº inicial:** deve-se informar a numeração inicial do talão. A partir desse número, o sistema continuará a sequência de forma automática;
- **Qtde. folhas:** deve-se informar a quantidade total de cheques que o talão deve conter. O sistema permite a quantidade de até 9.999 folhas.

### Exemplo

Num cenário onde seja informada a numeração inicial como "10" e a quantidade de folhas como "5", o sistema irá gerar um talão de cheques iniciando sua numeração em "11" até o "15", gerando as 5 folhas informadas.

Status	Número	Data emissão	Favorecido	Valor	Impresso	Data/hora impressão	Motivo
Cadastrado	000011			0,00	Não		
Cadastrado	000012			0,00	Não		
Cadastrado	000013			0,00	Não		
Cadastrado	000014			0,00	Não		
Cadastrado	000015			0,00	Não		

Após o preenchimento dos campos, deve-se clicar no botão **Salvar** para concluir o cadastro. Finalizado o processo, o **Talão de cheque** será exibido na *grid* de informações.

### Grid de informações

Na *grid*, são apresentados os registros conforme os *filtros* selecionados.

Status	Série	Descrição	Nº inicial	Qtde. folhas	Data cadastro
Finalizado	SN	001 001 001	1	10	28/07/2025
Cancelado	SJ	001 001 002	0	10	28/07/2025
Liberado	TH	HOJE22	10	20	22/08/2025
Liberado	TH	001	0	10	21/08/2025

A coluna **Status** apresenta quatro *status* para os talões cadastrados, sendo: **Bloqueado**, **Liberado**, **Cancelado** e **Finalizado**.

## Botão Mais opções

Ao selecionar um registro e clicar no botão **Mais opções**, serão exibidas as seguintes ações:

- **Liberação de talão:** permite liberar o talão selecionado que esteja com o status "Bloqueado", gerando automaticamente os registros de cheques conforme a numeração inicial e a quantidade de folhas;
- **Cancelar talão de cheque:** permite cancelar o talão selecionado que esteja com o status "Bloqueado" ou "Liberado", desde que não possua cheques emitidos;
- **Cheques do talão:** esta ação apresenta a tela **Cheques do talão** listando os cheques pertencentes ao talão selecionado, com informações sobre data de emissão, favorecido, valor, status de impressão, data/hora da impressão e motivo de cancelamento caso ocorra;

Cheques do talão

Descrição 001 Série TH Nº inicial 0 Qtde. folhas 10

Status	Número	Data emissão	Favorecido	Valor	Impresso	Data/hora impressão	Motivo
Cancelado	000001	21/08/2025		1.000,00	Sim		sustage
Emitido	000002	21/08/2025		1.000,00	Sim		
Emitido	000003	21/08/2025		1.000,00	Sim		
Cadastrado	000004			0,00	Não		
Cadastrado	000005			0,00	Não		
Cadastrado	000006			0,00	Não		
Cadastrado	000007			0,00	Não		
Cadastrado	000008			0,00	Não		
Cadastrado	000009			0,00	Não		
Cadastrado	000010			0,00	Não		

Fechar

- **Histórico:** ao selecionar esta ação, o sistema permite visualizar o histórico de alterações do registro selecionado.

[Acesse a área de vídeos e confira os tutoriais!!](#)

[Voltar ao topo](#)



Download PDF