

# Espécies de títulos

- [Objetivo](#)
- [Processos](#)

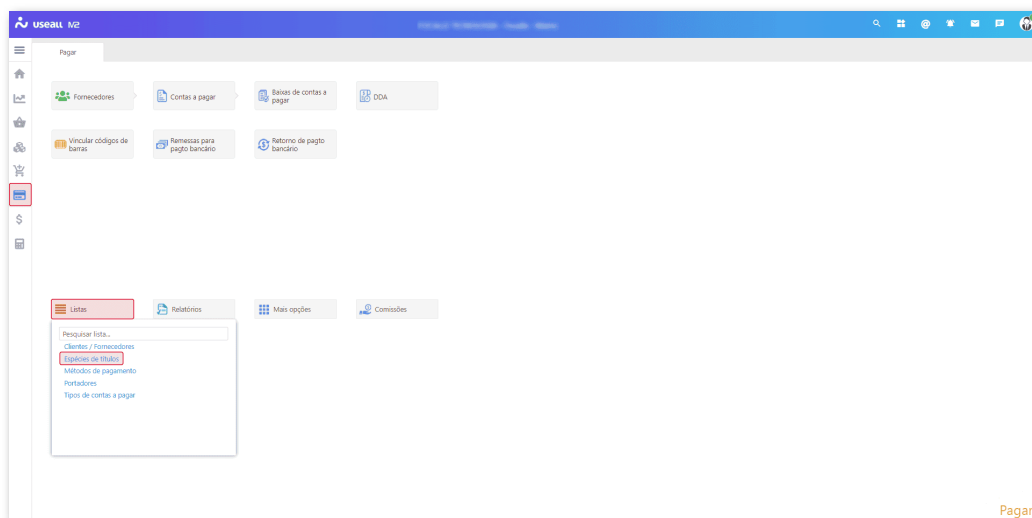
## Objetivo

O cadastro de **Espécies de títulos** tem como finalidade identificar cada título de forma específica, otimizando os filtros no sistema e facilitando a gestão fiscal, considerando a coluna "tipo". As espécies de títulos possuem vinculação direta com os **Métodos de pagamento** ou **Métodos de recebimento**, permitindo identificar como o pagamento foi ou será realizado, como, por exemplo, duplicatas, cheques, promissórias, recibos ou outros.

Além disso, o tipo da espécie está relacionado à parte fiscal, uma vez que o código correspondente é discriminado no SPED Fiscal, garantindo a conformidade das informações.

## Processos

Ao acessar a funcionalidade de **Espécies de Títulos**, são exibidos os [filtros](#) e [botão pesquisar](#), [botão Novo](#), [grid de informações](#) e o [botão Mais opções](#).

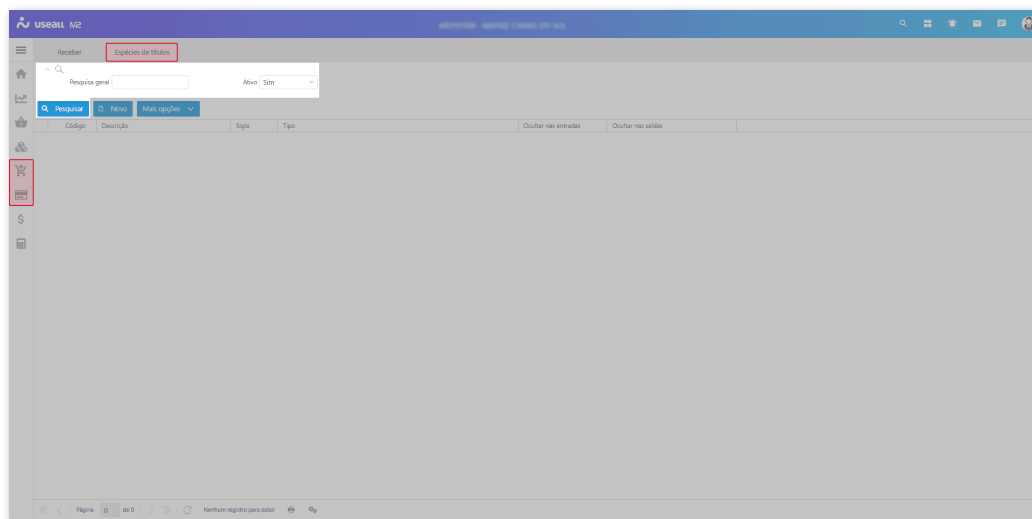




Os acessos estão disponíveis no **Módulo Pagar > Listas > Espécie de Títulos** e **Módulo Receber > Listas > Espécie de Títulos**.

## Filtros e botão pesquisar

Após a aplicação dos filtros, deve-se clicar no botão **Pesquisar** para apresentar as informações na *grid*.



## Cadastrar Espécies de títulos

Para realizar o cadastro, deve-se clicar no botão **Novo** e preencher os seguintes dados:

- **Descrição:** deve-se informar uma descrição para identificação;
- **Sigla:** deve-se informar uma sigla para identificação da espécie de títulos;
- **Tipo:** deve-se informar o tipo para a espécie de título;

As opções de tipos disponíveis são: **Duplicata mercantil, Cheque, Nota de crédito/débito, Outros títulos, Adiantamento, Previsão e Cartão.**

### Fluxo de caixa previsto

Nesse quadro, estarão disponíveis dois parâmetros utilizados para configurar a exibição de espécies de títulos no fluxo de caixa previsto, aplicados a adiantamentos e notas de débito e crédito:

- **Ocultar nas entradas:** ao habilitar, a espécie de títulos será ocultada nas entradas.
- **Ocultar nas saídas:** ao habilitar, a espécie de títulos será ocultada nas saídas.



### Exemplo

- **Adiantamento a fornecedor:** habilitar a opção **Ocultar nas entradas** para que essa espécie de título não seja exibida na lista de **Entradas do fluxo previsto**;
- **Adiantamento a cliente:** habilitar a opção **Ocultar nas saídas** para que essa espécie de título não seja exibida na lista de **Saídas do fluxo previsto**.

A janela "Espécie de títulos" contém os seguintes campos e controles:

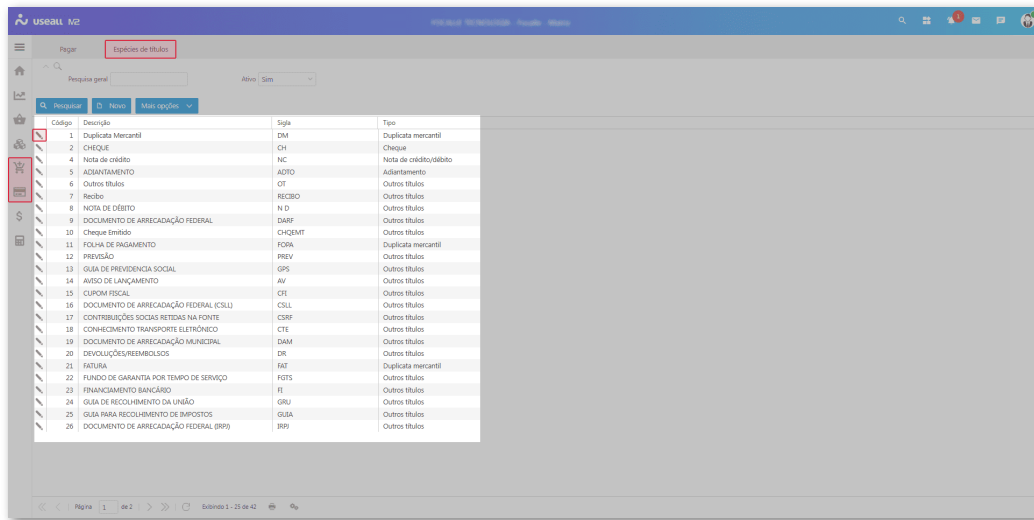
- Código:
- Descrição:
- Sigla:
- Tipo:
- Fluxo de caixa previsto:
  - Ocultar nas entradas
  - Ocultar nas saídas
- Botões:  e

Após o preenchimento, deve-se clicar no botão **Salvar** para concluir o cadastro.

Concluído o processo de cadastro, as **Espécies de títulos** serão exibidas na *grid* de informações.


## Grid de informações

Na *grid*, são apresentados os registros conforme os **filtros** selecionados.



Código	Descrição	Sigla	Tipo
1	Duplicata Mercantil	DM	Duplicata mercantil
2	CHEQUE	CH	Cheque
4	Nota de crédito	NC	Nota de crédito/débito
5	ADANTAMENTO	ADTO	Adiantamento
6	Outros títulos	OT	Outros títulos
7	Recibo	RECBO	Outros títulos
8	NOTA DE DÉBITO	N D	Outros títulos
9	DOCUMENTO DE ARRECAÇÃO FEDERAL	DARF	Outros títulos
10	Cheque emitido	CHEMIT	Outros títulos
11	FOLHA DE PAGAMENTO	FOPA	Duplicata mercantil
12	PREVISÃO	PREV	Outros títulos
13	GUIA DE PREVIDENCIA SOCIAL	GPS	Outros títulos
14	AUTO DE LANCAMENTO	AL	Outros títulos
15	CLIPOM FISCAL	CFI	Outros títulos
16	DOCUMENTO DE ARRECAÇÃO FEDERAL (CSLL)	CSLL	Outros títulos
17	CONTRIBUIÇÕES SOCIAIS RETIDAS NA FONTE	CSRFP	Outros títulos
18	CONHECIMENTO TRANSFÉRITO ELETRÔNICO	CTE	Outros títulos
19	DOCUMENTO DE ARRECAÇÃO FEDERAL (IRPJ)	DARF	Outros títulos
20	DEVOLUÇÕES/REEMBOLSOS	DR	Outros títulos
21	FATURA	FAT	Duplicata mercantil
22	FUNDO DE GARANTIA POR TEMPO DE SERVIÇO	FGETS	Outros títulos
23	FINANCIAMENTO BANCÁRIO	FE	Outros títulos
24	GUIA DE RECOLHIMENTO DA UNIAO	GRU	Outros títulos
25	GUIA PARA RECOLHIMENTO DE IMPOSTOS	GUA	Outros títulos
26	DOCUMENTO DE ARRECAÇÃO FEDERAL (IRPF)	IRPF	Outros títulos

Para cada registro, será exibida a ação:

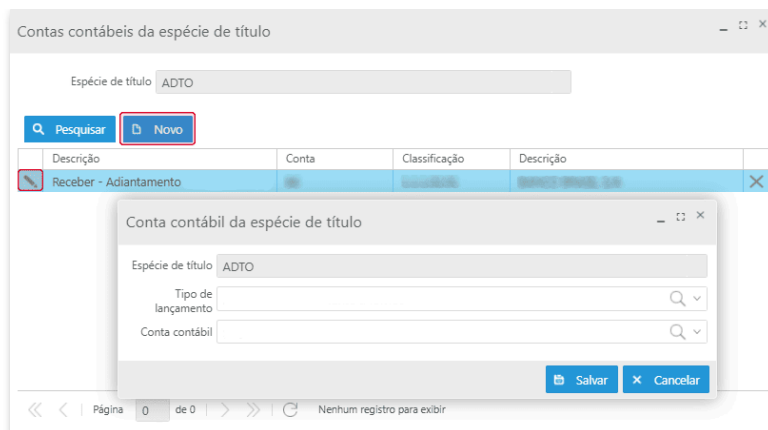
-  ao clicar nesse ícone ou dar duplo clique na linha do registro, a tela **Espécie de Títulos** será exibida, permitindo as devidas alterações da espécie correspondente;



## Botão Mais opções

Ao selecionar um registro e clicar no botão **Mais opções**, serão exibidas as seguintes ações:

- **Ativar/Inativar:** exibe uma mensagem de confirmação para ativar ou inativar a **Espécie de Títulos** selecionada;
- **Contabilidade:** ao clicar nessa opção, será exibida a tela **Contas contábeis da espécie de título**, permitindo a visualização das contas já cadastradas e a possibilidade de cadastrar uma nova conta contábil a essa espécie de título.

Ao clicar no botão **Novo** disponível nessa tela, será exibida a tela **Conta contábil da espécie de título**, permitindo o cadastro da nova conta contábil que será vinculada à espécie de título selecionada. Após o preenchimento dos campos, deve-se clicar no botão **Salvar** para concluir o cadastro, e a nova conta será apresentada na *grid*.



-  ao clicar nesse ícone ou dar duplo clique na linha do registro, a tela **Conta contábil da espécie de título** será exibida, permitindo as devidas alterações;
-  ao clicar nesse ícone, a mensagem de confirmação para exclusão do registro será exibida.



#### Documentos relacionados

- [Métodos de pagamento;](#)
- [Métodos de recebimento.](#)

Acesse a área de vídeos e confira os tutoriais!!

[Voltar ao topo](#)



Download PDF