

Parametrização - Vendas

- [Objetivo](#)
- [Funcionalidades](#)

Aviso

Este manual está sendo desenvolvido em partes.

Objetivo

As parametrizações permitem definir algumas regras de funcionamento do sistema M2 sobre o módulo **Vendas**.

Acesso em: módulo Início > Parametrização > **Vendas**

Funcionalidades


Vendas

Configurar campos rápidos dos itens no pedido

É possível adicionar campos para serem apresentados na adição de itens no [pedido de venda](#).

Por padrão, virá habilitado a apresentação dos campos rápidos no pedido. Os seguintes campos sempre serão apresentados Item, Unidade, Qtde, Preço (R\$) e Previsão de entrega.

Matriz Criciúma

 (48) 3411-0600

Unidade Florianópolis

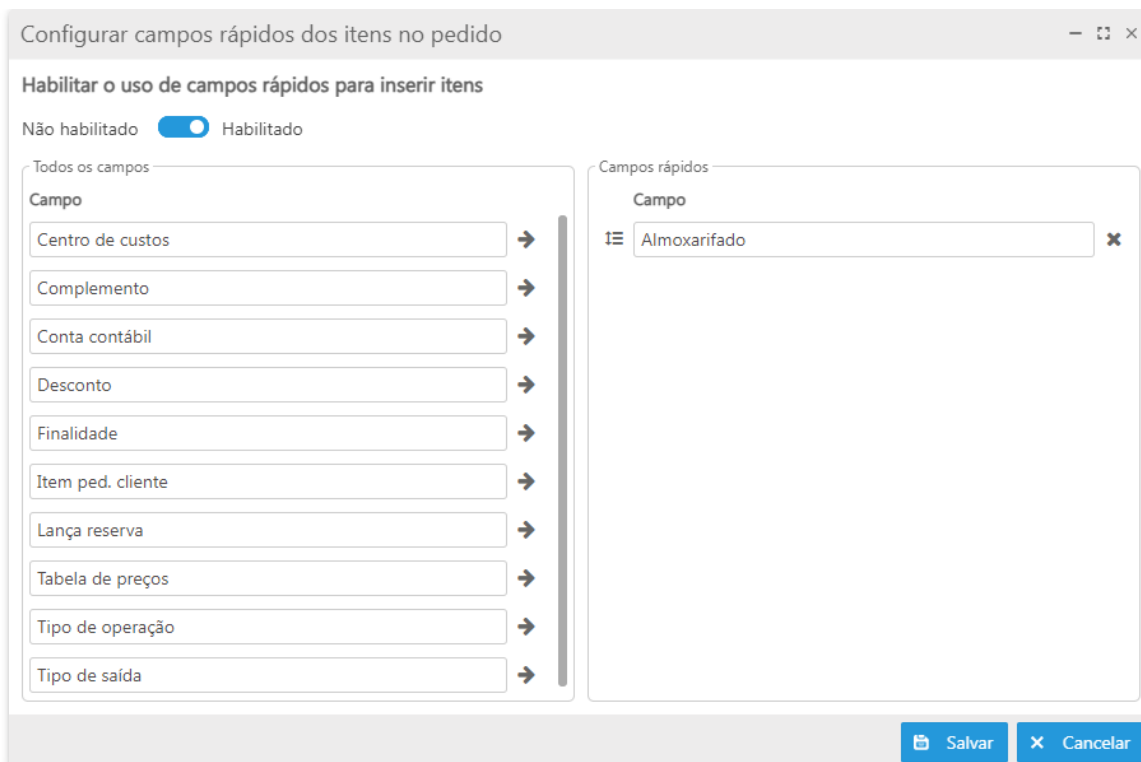
 (48) 99168-2865

Unidade Caxias do Sul

 (54) 99631-8810

Unidade Sorocaba

 (15) 99144-9939



Esta tela é dividida em duas colunas:

- **Todos os campos:** apresenta todos os campos que podem ser adicionados na adição de itens no pedido.

Ao clicar no ícone ➔ ao lado do campo, o mesmo será movido para a coluna **Campos rápidos**;

- **Campos rápidos:** exibe os campos que estão sendo apresentados na adição de itens no pedido.

Quando houver algum campo nesta coluna, serão exibidos os ícones ⇅ e ✕.

Ao clicar no ícone ⇅, segurar e arrastar é possível ajustar a ordenação da apresentação dos campos, depois dos campos padrões.

O ícone ✕ irá remover o campo da adição dos itens no pedido.

Prazo de entrega padrão

Nesta parametrização é possível configurar o prazo de entrega padrão dos pedidos de venda, com isso, o sistema sugere a data de entrega a partir da data de criação do pedido. Para configurar basta:

- Informar a quantidade de dias para definir o prazo na coluna **Prazo padrão**.

Matriz Criciúma

☎ (48) 3411-0600

Unidade Florianópolis

☎ (48) 99168-2865

Unidade Caxias do Sul

☎ (54) 99631-8810

Unidade Sorocaba

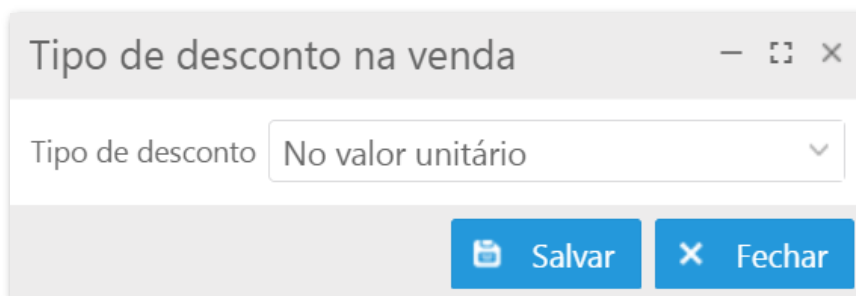
☎ (15) 99144-9939

Essa configuração pode ser aplicada com prazos diferentes por filial.

Tipo de desconto

Nesta parametrização é possível informar o desconto sobre o item, de duas formas diferentes:

- **No valor total:** com esta opção selecionada o desconto será aplicado sobre o valor do total do item:
- **No valor unitário:** com esta opção selecionada o valor do desconto será aplicado sobre o valor unitário do item.

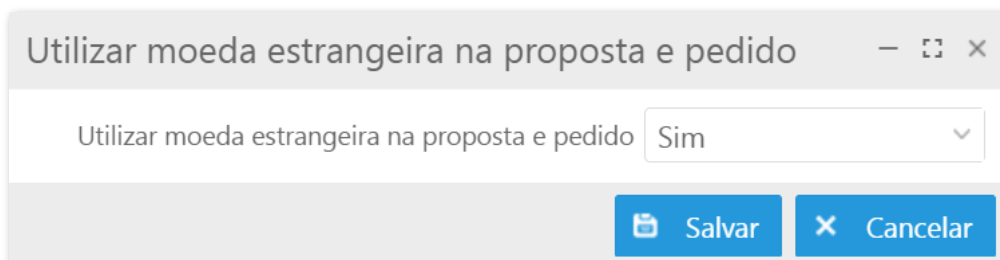


Dialog box titled "Tipo de desconto na venda". It contains a dropdown menu labeled "Tipo de desconto" with the selected option "No valor unitário". At the bottom, there are two buttons: "Salvar" (Save) and "Fechar" (Close).

Utilizar moeda estrangeira na proposta e pedido

Nesta parametrização pode-se informar se irá utilizar moeda estrangeira nos processos de proposta e/ou pedido de venda.

Quando marcado como **Sim**, serão exibidos os campos **Moeda estrangeira** e **Cotação** na proposta e no pedido.



Dialog box titled "Utilizar moeda estrangeira na proposta e pedido". It contains a dropdown menu labeled "Utilizar moeda estrangeira na proposta e pedido" with the selected option "Sim". At the bottom, there are two buttons: "Salvar" (Save) and "Cancelar" (Cancel).

Observação

As informações de **Moeda estrangeira** e **Cotação** devem ser cadastradas.

[Voltar ao topo](#)