

## Parametrização - Comum

- [Objetivo](#)
- [Funcionalidades](#)

### **Aviso**

Este manual está sendo desenvolvido em partes.

## Objetivo

As parametrizações permitem definir algumas regras de funcionamento do sistema M2.

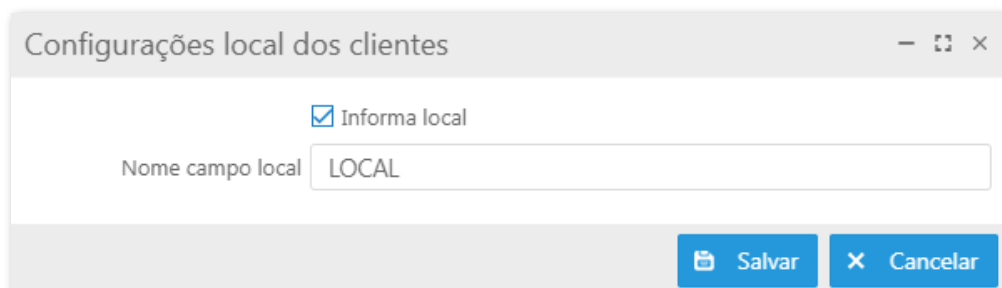
Acesso em: módulo Início > Parametrização > **Comum**

## Funcionalidades

### Configurações local dos clientes

Esta parametrização possibilita adicionar um campo personalizado para informar um outro local de entrega do cliente. Esse campo deve ser cadastrado através do botão Mais opções do Cadastro do cliente, disponível no módulo Vendas > Clientes.



Ao selecionar a opção **Informar local** o campo **Nome campo local** é habilitado para o preenchimento. A informação deste campo será apresentada na tela de criação de pedido, do processo de Pedido de vendas.



Configurações local dos clientes

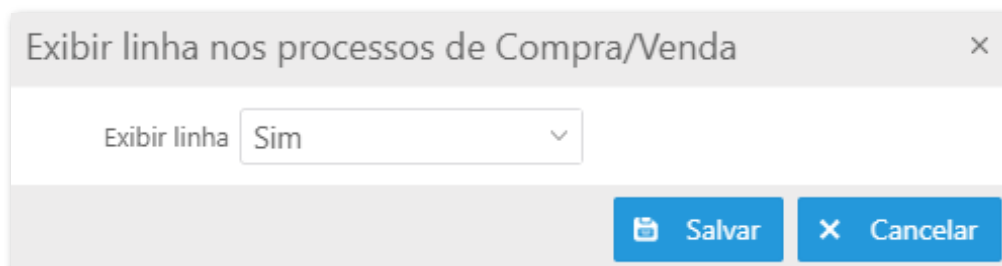
Informa local

Nome campo local

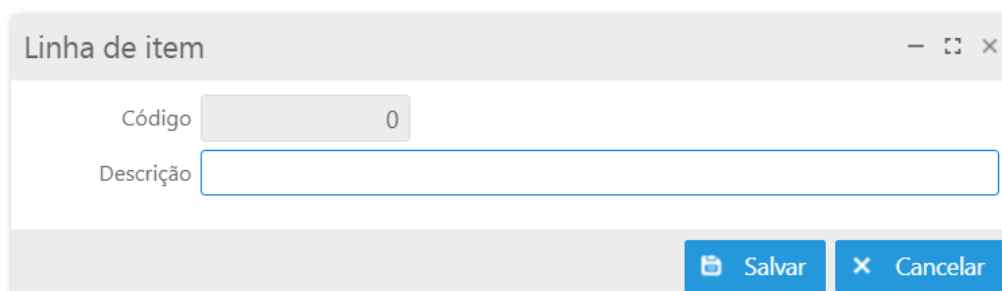
 Salvar  Cancelar

## Exibir linha nos processos de Compra/Venda

Esta parametrização possibilita adicionar um campo personalizado para informar uma linha de produtos (por exemplo: Industrial, Comercial) no Cadastro de itens, sendo utilizado nos processos de Pedido de vendas e faturamento.



Ao selecionar a opção **Sim** no campo **Exibir linha**, o campo **Linha** será apresentado na tela do Cadastro de itens e nos processos de Pedido de vendas e faturamento. Esta parametrização habilita o Cadastro Linha de itens, disponível no módulo Estoque > Listas > Linha de itens.



[Voltar ao topo](#)