

# Parametrização - Compras

- [Objetivo](#)
- [Funcionalidades](#)

## Aviso

Este manual está sendo desenvolvido em partes.

## Objetivo

As parametrizações permitem definir algumas regras de funcionamento do sistema M2.

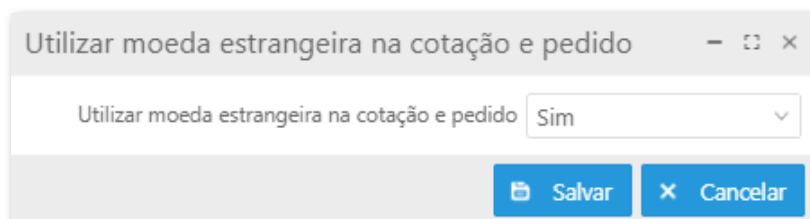
Acesso em: módulo Início > Parametrização > **Compras**

## Funcionalidades

### Utilizar moeda estrangeira na cotação e pedido

Nesta parametrização pode-se informar se irá utilizar moeda estrangeira nos processos de cotação e/ou pedido de compras.

Quando marcado como **Sim**, serão exibidos os campos **Moeda estrangeira** e **Cotação** na cotação e no pedido.



Utilizar moeda estrangeira na cotação e pedido

Utilizar moeda estrangeira na cotação e pedido

Salvar Cancelar

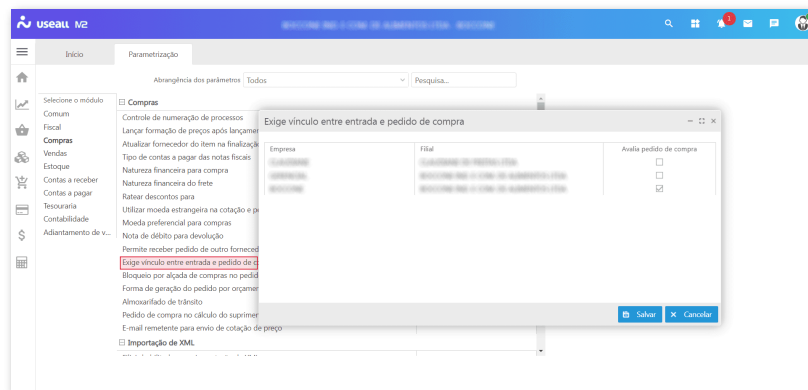
### Observação

As informações de **Moeda estrangeira e Cotação** devem ser cadastradas.

## Exige vínculo entre a Entrada e o Pedido de Compra

Nesta parametrização pode-se configurar a validação do vínculo dos itens entre entrada e pedido de compra, garantindo a rastreabilidade da compra.

Este parâmetro é configurado por filial e a validação será realizada apenas para os itens, quando o tipo de operação for **compras**.

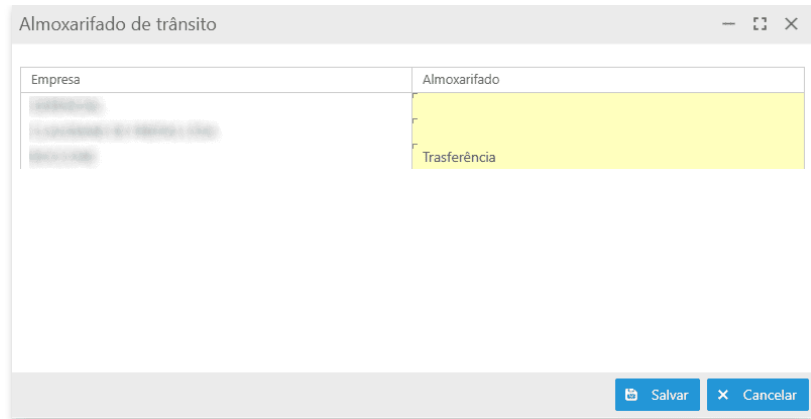



### Atenção

Ao marcar esse parâmetro, o sistema não permitirá processar entradas sem que todos os seus itens estejam vinculados a um pedido de compra.

## Almoxarifado de trânsito

Nesta parametrização pode-se definir o almoxarifado de trânsito para cada empresa/filial, para utilizar no processo de requisição de materiais do tipo "Transferência de estoque entre filiais".



Ao clicar na parametrização, a tela **Almoxarifado de Trânsito** será exibida, deve-se clicar no ícone  na coluna **Almoxarifado** para localizar o almoxarifado de trânsito cadastrado. Após a seleção, deve-se clicar em **Salvar** para concluir a parametrização.

#### Observação

Cada filial deve estar associada ao seu respectivo almoxarifado de trânsito.

[Acesse a área de vídeos e confira os tutoriais!!](#)

[Voltar ao topo](#)



Download PDF