

Cadastros de cidades

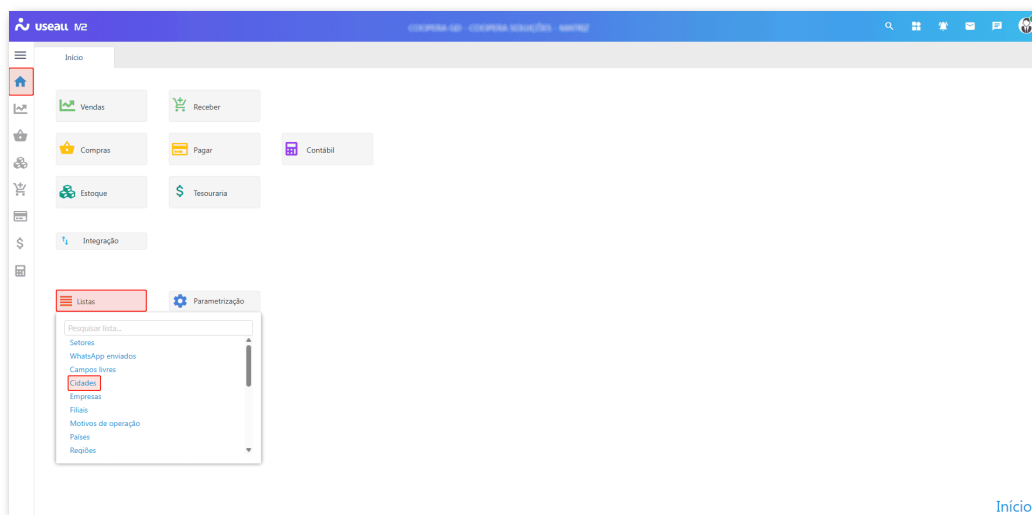
- [Objetivo](#)
- [Processos](#)

Objetivo

A funcionalidade **Cidades** apresenta todas as cidades cadastradas no sistema, permitindo a consulta de informações oficiais e a realização de configurações complementares utilizadas em processos internos.

Processos

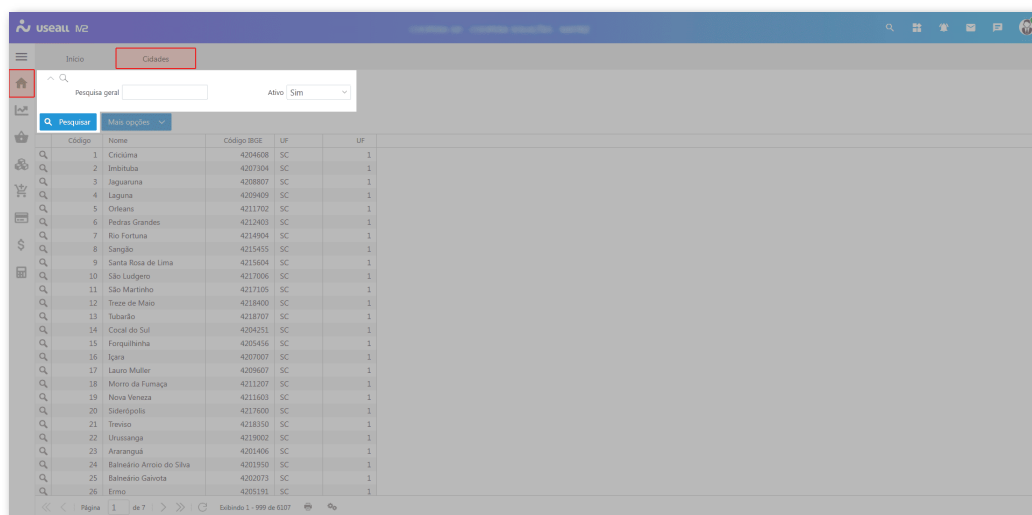
Ao acessar a funcionalidade **Cidades**, são exibidos os [filtros](#) e [botão Pesquisar](#), a [grid de informações](#) e o [botão Mais opções](#).



O acesso está disponível no módulo **Início > Listas > Cidades**.

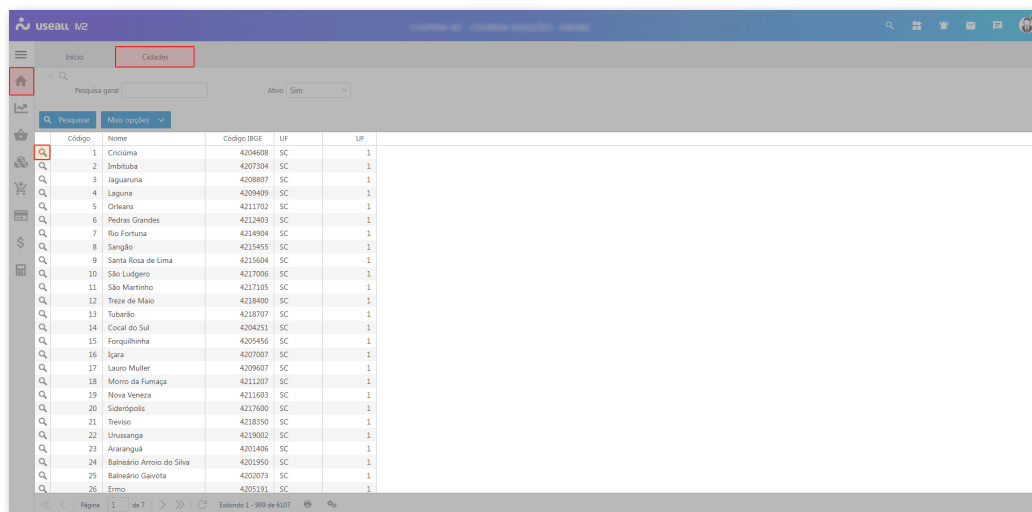
Filtros e botão Pesquisar

Após a aplicação dos filtros, deve-se clicar no botão **Pesquisar** para apresentar as informações na **grid**.




Grid de informações

Na **grid**, são apresentados os registros conforme os **filtros** selecionados.



Para cada registro, será exibida a ação:

-  ao clicar nesse ícone ou dar duplo clique sobre a linha do registro, a tela **Cidade** será exibida, permitindo a visualização das informações.

The image shows a web form titled 'Cidade'. It contains the following fields: 'Código' with the value '1'; 'Nome' with the value 'Criciúma'; 'Código IBGE' with a disabled field; 'UF' with the value 'SC'; 'Código NFS-e' with a disabled field; 'Código RFB' with a disabled field; and 'Imposto sobre bens e serviços (IBS)' with a sub-field '% IBS Mun' set to '0,00'. At the bottom right are 'Salvar' and 'Cancelar' buttons.

- **Código:** exibe o código identificador do cadastro, atribuído pelo sistema;
- **Cidade:** apresenta o nome da cidade cadastrado;
- **Código IBGE:** exibe o código oficial do município;
- **UF:** informa o [estado](#) correspondente;
- **Código NFS-e:** apresenta o código utilizado para emissão de Nota Fiscal Eletrônica de Serviços, quando aplicável;
- **Código RFB:** exibe o código do município conforme Receita Federal do Brasil;
- **% IBS Mun (Imposto sobre Bens e Serviços do Município):** exibe a alíquota municipal de IBS.

A alíquota é atualizada automaticamente pelo sistema e exibida apenas para consulta. Não há permissão para edição deste campo.

Botão Mais opções

Ao selecionar um registro e acionar o botão **Mais opções**, será apresentada a seguinte ação:

- **Configurar:** ao selecionar essa opção, a tela **Configurar Cidade** será exibida, apresentando os seguintes campos:

The image shows a web form titled 'Configurar Cidade'. It contains the following fields: 'Cidade' with the value 'Cocal do Sul'; 'Região' with a search icon; and 'Fornecedor ISS' with a search icon. At the bottom right are 'Salvar' and 'Cancelar' buttons.

- **Cidade:** apresenta o nome da cidade e permanece desabilitado para edição;

- **Região:** pode-se selecionar uma região permitindo analisar resultados de vendas por região. Deve-se cadastrar as regiões através do módulo Início > Listas > Regiões;
- **Fornecedor ISS:** pode-se informar um fornecedor, associando-o a cidade.

Este campo é utilizado ao gerar contas a pagar de ISS, desde que parametrizado no módulo Início > Parametrização > Fiscal > Impostos a pagar > aba ISS.

Após preencher os campos disponíveis, utiliza-se o botão **Salvar** para registrar a configuração.



Documentos relacionados

- [UF;](#)
- [Reforma tributária.](#)

[Acesse a área de vídeos e confira os tutoriais!!](#)

[Voltar ao topo](#)



[Download PDF](#)