

## Painel de integração

- [Objetivo](#)
- [Configurações](#)
- [Processos](#)

### Objetivo

O Painel de integração tem o objetivo de facilitar a rastreabilidade das importações e exportações de alguns processos do sistema M2, num período de 24 horas. Processos como Log de importação de pedidos, Clientes, Pedidos e Propostas emitidos pelo Portal do representante, Ct-e emitidos e XMLs importados.

### Configurações

#### Permissões de usuários

Para a utilização deste processo é necessário configurar as permissões de uso. Para isto deve-se clicar em: Perfil de usuário > , sendo direcionado para o **sistema USEALL**.

Logado no **sistema USEALL** deve-se acessar o **Módulo Central**, opção **Usuários**, selecionar o usuário que terá a permissão, clicar no botão **Mais opções**, opção **Permissões de sistema**. Deve-se clicar na opção configurar do sistema **M2-Manufatura**, após deve-se clicar no módulo **Geral** e por fim localizar a permissão o **Integração - Importação XML**.

Matriz Criciúma

☎ (48) 3411-0600

Unidade Florianópolis

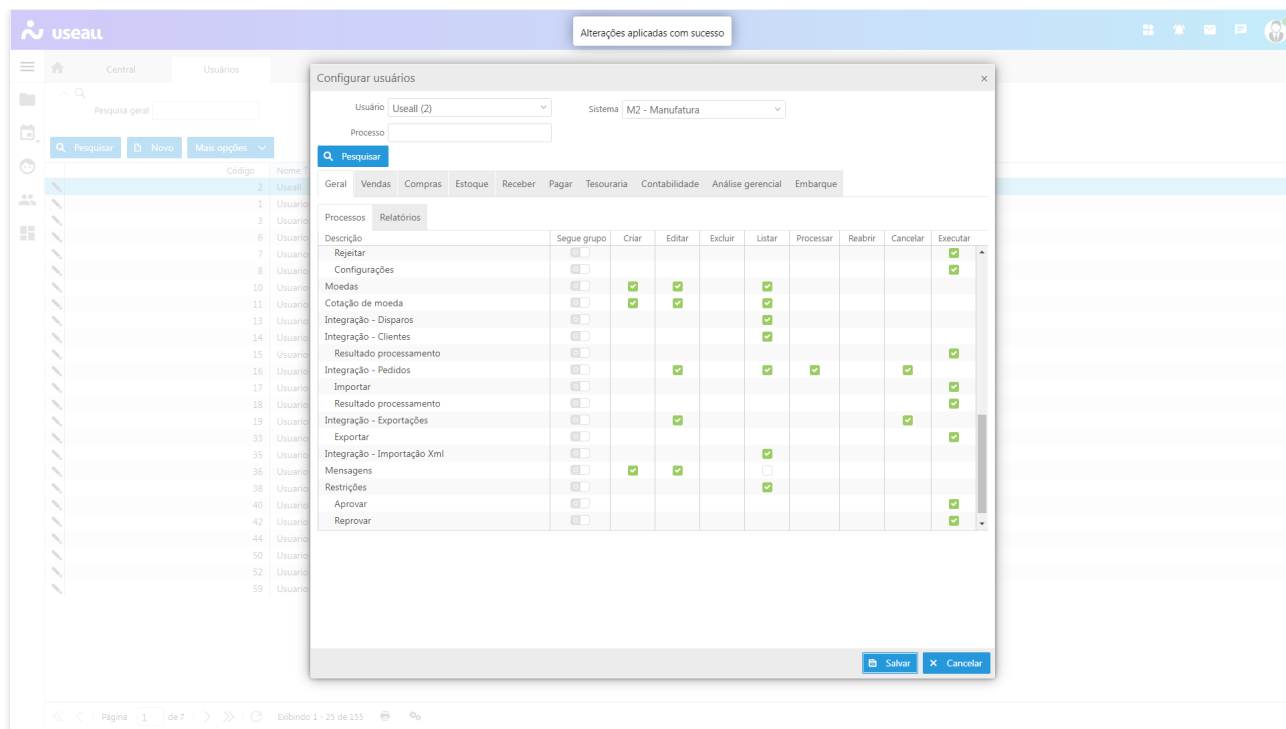
☎ (48) 99168-2865

Unidade Caxias do Sul

☎ (54) 99631-8810

Unidade Sorocaba

☎ (15) 99144-9939

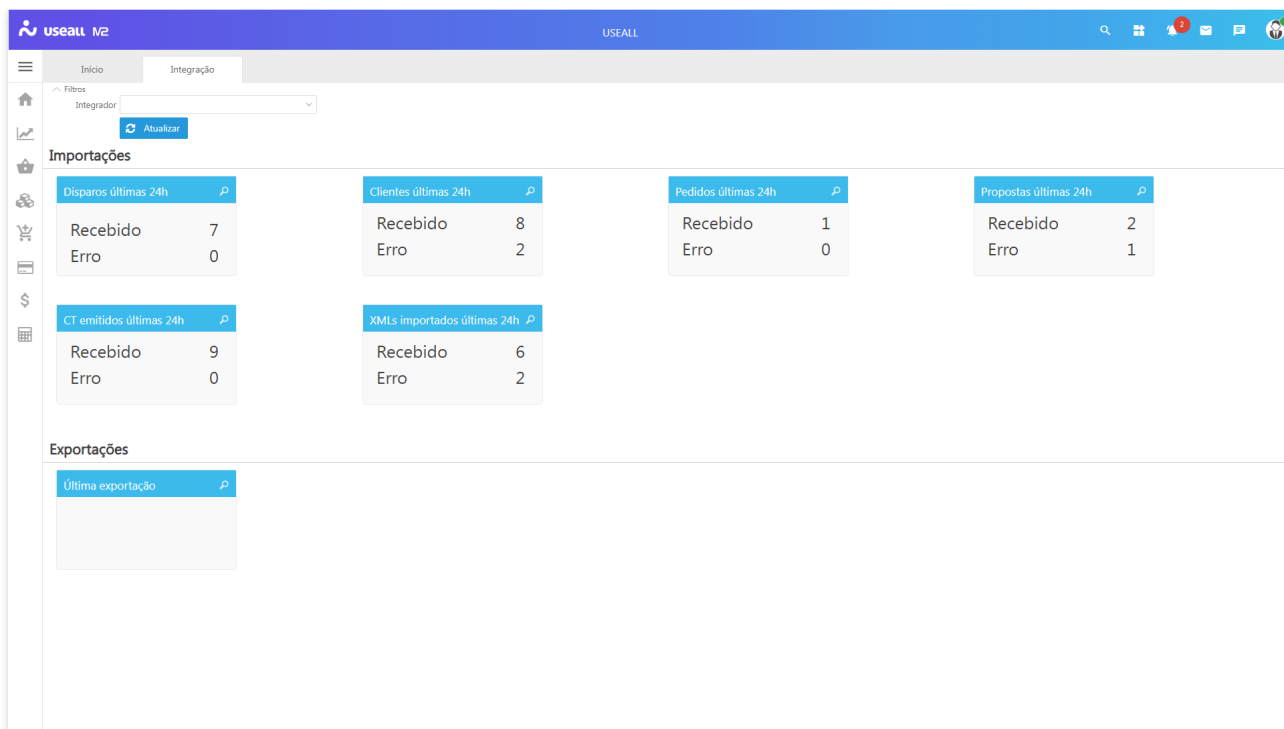


## Processos

### Integração

Ao acessar o painel de integração, é possível visualizar algumas integrações que foram realizadas nas últimas 24 horas.

Nos *cards* são exibidos as quantidades totais recebidas nas últimas 24h, e as importações/exportações que deram erro.



Acesso em: Módulo Início > **Integração**.

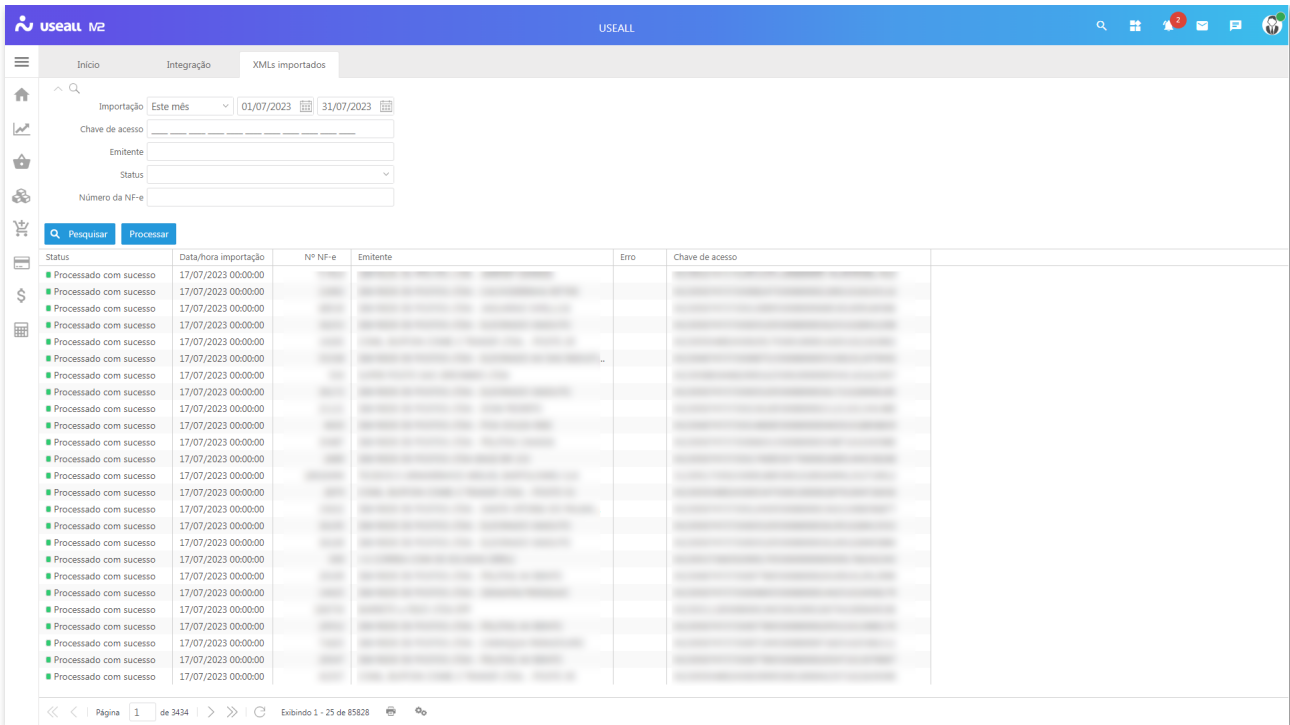
## Importações

### XMLs importados últimas 24h

Este *card* pode ser utilizado para facilitar a rastreabilidade de XML, possibilitando reprocessar o XML quando houver algum problema.

XMLs importados últimas 24h	
Recebido	6
Erro	2

Ao clicar na lupa é exibida a tela de consulta **XMLs importados**, sendo possível aplicar filtros para pesquisas.



Importação: Este mês | 01/07/2023 | 31/07/2023

Chave de acesso

Emitente

Status

Número da NF-e

Status	Data/hora importação	Nº NF-e	Emitente	Erro	Chave de acesso
Processado com sucesso	17/07/2023 00:00:00				
Processado com sucesso	17/07/2023 00:00:00				
Processado com sucesso	17/07/2023 00:00:00				
Processado com sucesso	17/07/2023 00:00:00				
Processado com sucesso	17/07/2023 00:00:00				
Processado com sucesso	17/07/2023 00:00:00				
Processado com sucesso	17/07/2023 00:00:00				
Processado com sucesso	17/07/2023 00:00:00				
Processado com sucesso	17/07/2023 00:00:00				
Processado com sucesso	17/07/2023 00:00:00				
Processado com sucesso	17/07/2023 00:00:00				
Processado com sucesso	17/07/2023 00:00:00				
Processado com sucesso	17/07/2023 00:00:00				
Processado com sucesso	17/07/2023 00:00:00				
Processado com sucesso	17/07/2023 00:00:00				
Processado com sucesso	17/07/2023 00:00:00				
Processado com sucesso	17/07/2023 00:00:00				
Processado com sucesso	17/07/2023 00:00:00				
Processado com sucesso	17/07/2023 00:00:00				
Processado com sucesso	17/07/2023 00:00:00				
Processado com sucesso	17/07/2023 00:00:00				
Processado com sucesso	17/07/2023 00:00:00				
Processado com sucesso	17/07/2023 00:00:00				
Processado com sucesso	17/07/2023 00:00:00				
Processado com sucesso	17/07/2023 00:00:00				
Processado com sucesso	17/07/2023 00:00:00				
Processado com sucesso	17/07/2023 00:00:00				
Processado com sucesso	17/07/2023 00:00:00				
Processado com sucesso	17/07/2023 00:00:00				
Processado com sucesso	17/07/2023 00:00:00				
Processado com sucesso	17/07/2023 00:00:00				

Página 1 de 3434 | Exibindo 1 - 25 de 8588

Para apresentar os registros têm-se os seguintes filtros:

- **Importação:** serve para informar o período de importação do XML;
- **Chave de acesso:** pode-se informar a chave de acesso da NF-e;
- **Emitente:** pode-se informar uma descrição para identificar o emitente da nota;
- **Número da NF-e:** pode-se informar o número da NF-e.


Com os filtros informados e aplicados, serão apresentados todos os registros importados.


Caso exista alguma importação com status **Processado com erro**, pode-se clicar no botão **Processar**, a importação será reprocessada, encaminhada para a tela de **Importação de XML** e o status passa para **Processado com sucesso**.


#### Observação


- Quando o registro estiver com o status **Não processado** é possível reprocessar.
- Também é possível realizar o reprocessamento com mais de um registro selecionado.

#### [Voltar ao topo](#)

**Matriz Criciúma**  
 (48) 3411-0600


**Unidade Florianópolis**  
 (48) 99168-2865


**Unidade Caxias do Sul**  
 (54) 99631-8810


**Unidade Sorocaba**  
 (15) 99144-9939




[Download PDF](#)

**Matriz Criciúma**  
 (48) 3411-0600

**Unidade Florianópolis**  
 (48) 99168-2865

**Unidade Caxias do Sul**  
 (54) 99631-8810

**Unidade Sorocaba**  
 (15) 99144-9939