

Consulta de estoque

- [Objetivo](#)
- [Processos](#)

Objetivo

A ferramenta **Consulta de Estoque** é utilizada para a gestão das informações de estoque, disponibilizando esses dados para os vendedores e representantes. Ao selecionar um item, o sistema exibirá informações detalhadas sobre ele, como **estoque, reservas, pedidos de compra**, entre outras.


Exemplo


Quando um cliente solicita um modelo específico de um produto e o vendedor não localiza o item na loja, o sistema pode ser consultado para verificar a disponibilidade do produto em outras lojas. Opcionalmente, o vendedor pode registrar que o produto foi adquirido e que a chegada está prevista para 10 dias.

Processos

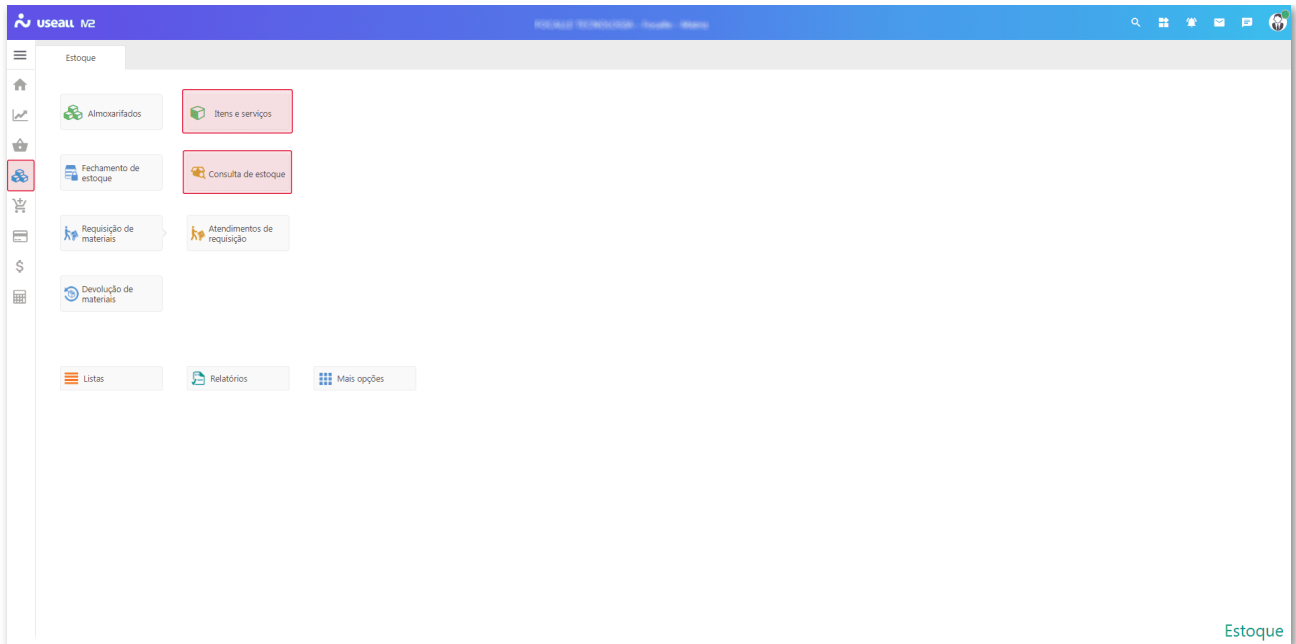
A consulta de estoque pode ser realizada de duas maneiras: através da tela **Consulta de estoque** no módulo **Estoque** ou utilizando o botão **Mais opções** na tela de **Consulta de Itens e serviços** ao selecionar a ação **Consultar estoque**.

Matriz Criciúma
 (48) 3411-0600

Unidade Florianópolis
 (48) 99168-2865

Unidade Caxias do Sul
 (54) 99631-8810

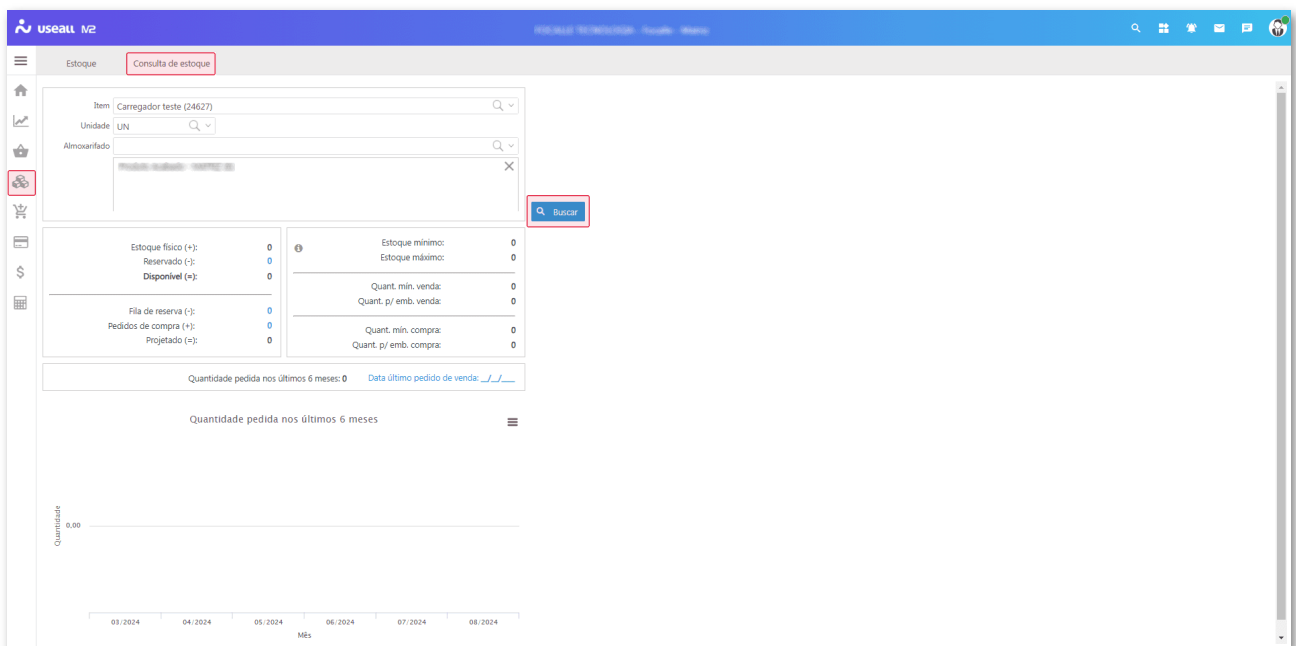
Unidade Sorocaba
 (15) 99144-9939



Tela - Consulta de estoque

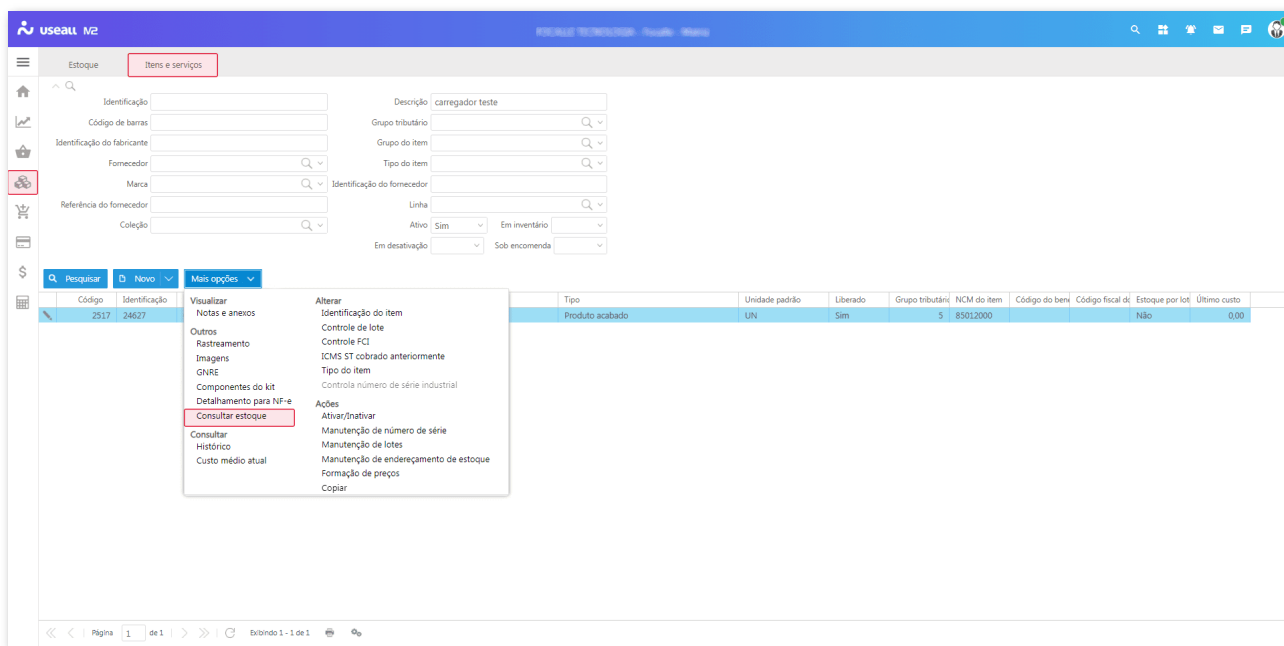
Ao acessar a tela de **Consulta de estoque** através do módulo **Estoque**, a tela correspondente será exibida.

No campo **Item**, deve-se selecionar o item desejado para visualizar o estoque e, em seguida, informar o **Almoxarifado**. Para efetuar a consulta, deve-se clicar no botão **Buscar**, e as informações serão exibidas na tela.



Tela - Itens e serviços

Para realizar a consulta de estoque através dessa tela, deve-se acessar **Módulo Estoque > Itens e serviços**, selecionar o item desejado, clicar no botão **Mais opções** e selecionar a ação **Consultar estoque**. A tela **Consulta de estoque** será exibida.



Informações da tela de consulta de estoque

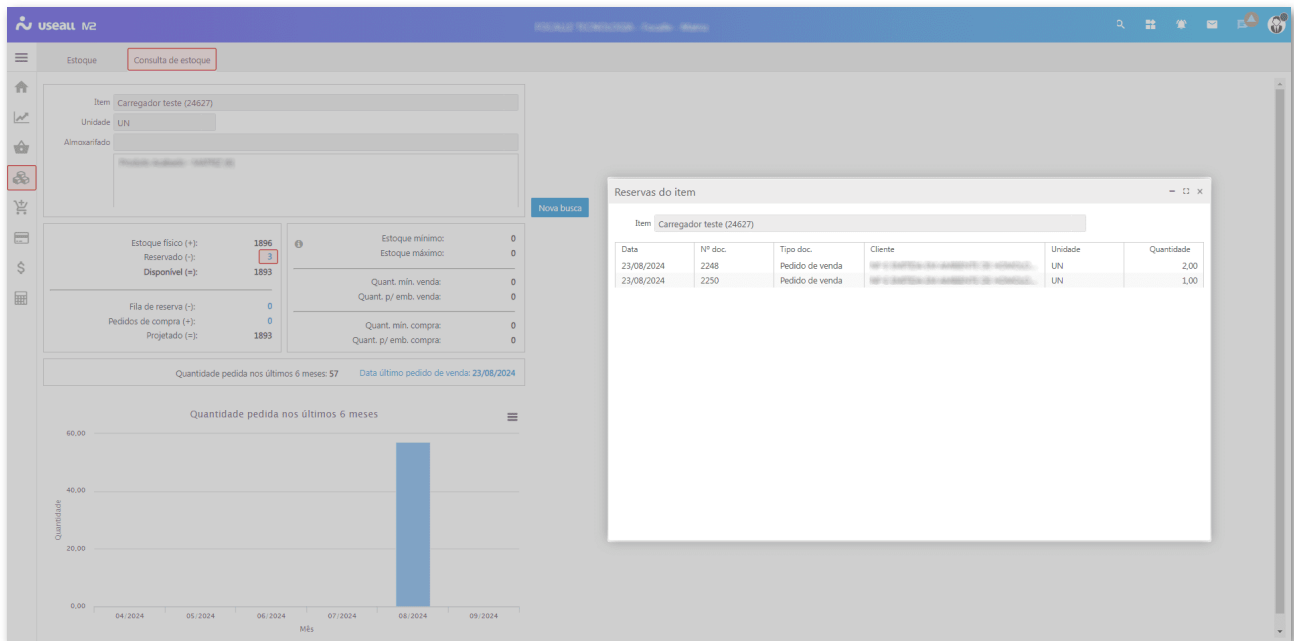
- **Estoque físico (+):** exibe a soma do estoque físico de todos os almoxarifados selecionados;
- **Reservado (-):** exibe a soma da quantidade reservada em todos os almoxarifados selecionados;
- **Disponível (=):** calcula e exibe a diferença entre o estoque físico e a quantidade reservada;
- **Fila de reserva (-):** exibe a soma da quantidade do item na fila de todos os almoxarifados selecionados;
- **Pedido de compra (+):** exibe a soma da quantidade do item nos pedidos de compra em aberto;
- **Projetado (=):** calcula e exibe a quantidade disponível, menos a fila de reserva, mais os pedidos de compra;
- **Estoque mínimo:** busca o estoque mínimo dos almoxarifados selecionados. Se os almoxarifados possuírem estoques mínimos diferentes, o campo será zerado e desabilitado;
- **Estoque máximo:** busca o estoque máximo dos almoxarifados selecionados. Se os almoxarifados possuírem estoques máximos diferentes, o campo será zerado e desabilitado;
- **Quant. min. venda:** exibe a informação do campo **Quantidade mínima** da aba **Venda** do cadastro do item;

- **Quant. p/ emb. venda:** traz a informação do campo **Quantidade por embalagem** da unidade padrão de venda. Se não houver unidade padrão de venda informada, a informação será buscada na unidade de estoque;
- **Quant. min. compra:** exibe a informação do campo **Quantidade mínima** do fornecedor padrão do item. Se o item não possuir fornecedor padrão, o campo será zerado;
- **Quant. p/ emb. compra:** exibe a informação do campo **Quantidade por embalagem** do fornecedor padrão do item. Se o item não possuir fornecedor padrão, o campo será zerado;
- **Quantidade pedida últimos 6 meses:** exibe a soma da quantidade dos pedidos do tipo venda com status **aberto** e **parcial** dos últimos 6 meses;
- **Data do último pedido de venda:** exibe a data do último pedido de venda com status **aberto** ou **parcial**. O **último** pedido é aquele com a maior data de emissão;
- **Gráfico:** exibe a quantidade vendida nos últimos seis meses. Ao clicar no ícone ☰ é possível realizar o **download** do gráfico em PDF ou PNG.

Campos em azul

Alguns campos estão na [cor azul estilo link](#). Ao clicar em um desses campos, será exibida a fonte da informação correspondente:

- **Reservado:** exibe a tela de reservas com os dados das reservas do item;



The screenshot shows the 'Consulta de estoque' screen for item 'Carregador teste (24627)'. The 'Reservado (-)' field is highlighted in blue. A modal window titled 'Reservas do item' is open, displaying a table of reservations.

Data	Nº doc.	Tipo doc.	Cliente	Unidade	Quantidade
23/08/2024	2248	Pedido de venda	SEU CENTRO DE SERVIÇOS DE SERVIÇOS...	UN	2,00
23/08/2024	2250	Pedido de venda	SEU CENTRO DE SERVIÇOS DE SERVIÇOS...	UN	1,00

- **Fila de reserva:** exibe a tela de registros da fila de reserva, mostrando apenas os registros considerados no cálculo;
- **Pedido de compra:** exibe a tela de registros de pedidos de compra, mostrando apenas os pedidos considerados no cálculo;
- **Data do último pedido de venda:** exibe a tela de registros de pedidos, filtrando apenas o pedido referente à data;
- **Gráfico:** ao clicar nas barras, exibe a tela de registros de pedidos, filtrando para mostrar apenas os pedidos usados no cálculo da quantidade representada pela barra.

[Acesse a área de vídeos e confira os tutoriais!!](#)

[Voltar ao topo](#)

Matriz Criciúma

☎ (48) 3411-0600

Unidade Florianópolis

☎ (48) 99168-2865

Unidade Caxias do Sul

☎ (54) 99631-8810

Unidade Sorocaba

☎ (15) 99144-9939