

Centros de custos

- [Conceito](#)
- [Processos](#)

Conceito

O **Centro de custos** é uma unidade gerencial utilizada para identificar, agrupar e controlar despesas e receitas relacionadas a uma área, departamento, projeto ou atividade específica da empresa. Sua utilização possibilita uma visão detalhada da origem dos gastos e da geração de receitas, facilitando a análise de resultados e a alocação eficiente de recursos.



Exemplo

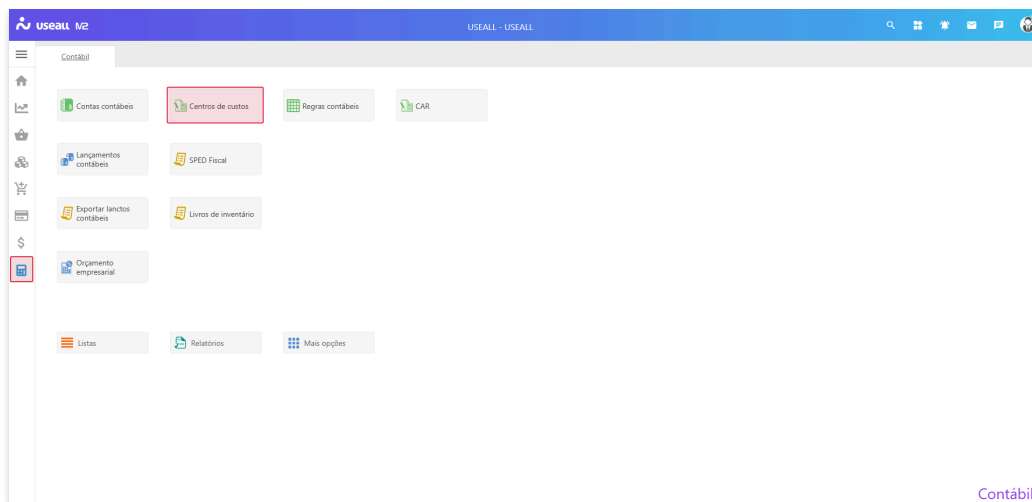
Em um cenário em que a empresa possui três áreas principais: **Vendas, Produção e Marketing**. Cada uma delas pode ter seu próprio centro de custos:

- **CC001 – Vendas** → para registrar despesas com comissões, viagens e treinamentos da equipe comercial.
- **CC002 – Produção** → para controlar custos com matéria-prima, manutenção de máquinas e mão de obra.
- **CC003 – Marketing** → para acompanhar gastos com campanhas, anúncios e eventos promocionais.

Assim, ao registrar uma despesa ou receita, basta indicar o centro de custos correspondente, garantindo um controle financeiro mais claro e preciso.

Processos

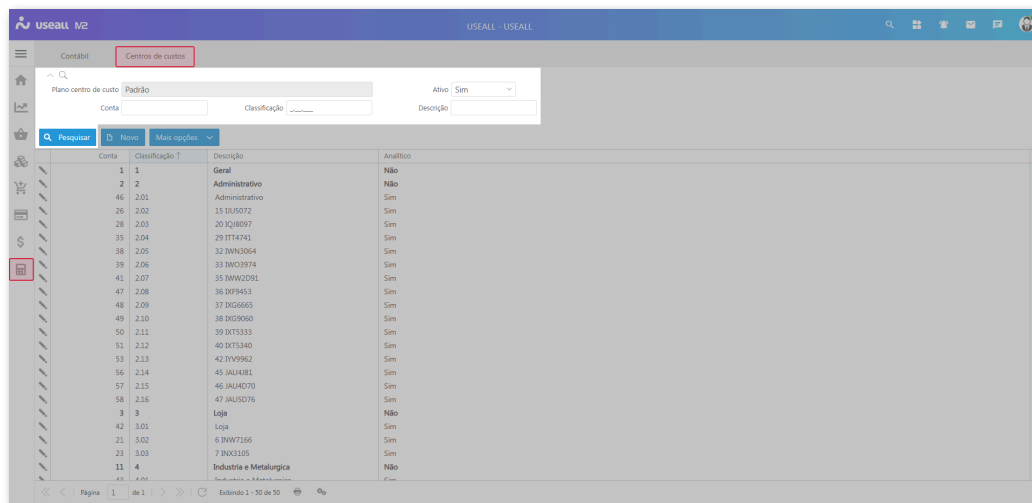
Ao acessar a funcionalidade **Centros de custos** são exibidos os [filtros](#) e [botão pesquisar](#), [botão Novo](#), [grid de informações](#) e o [botão Mais opções](#).



Acesso em: **Módulo Contábil > Centros de custos.**

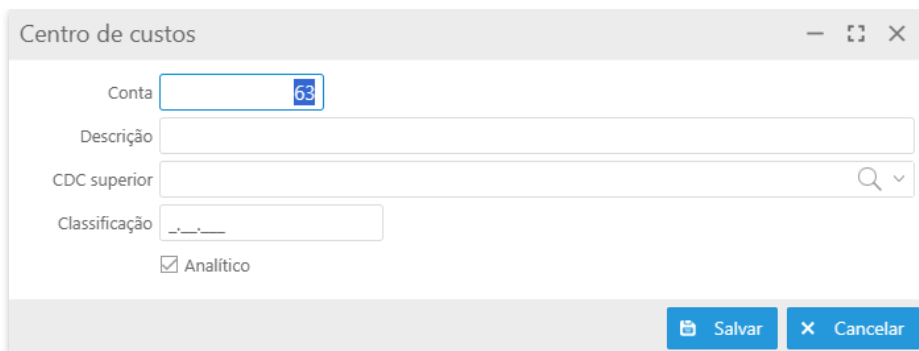
Filtros e botão pesquisar

Após a aplicação dos filtros, deve-se clicar no botão **Pesquisar** para que as informações sejam apresentadas na *grid*.



Cadastrar centro de custo

Ao clicar no botão **Novo** será exibida a tela **Centro de custos** apresentando os seguintes campos:



Centro de custos

Conta

Descrição

CDC superior

Classificação

Analítico

Salvar Cancelar

- **Conta:** apresenta o código da conta, gerado automaticamente pelo sistema, pode-se alterar caso necessário;
- **Descrição:** deve-se informar um descritivo para o centro de custo;
- **CDC superior:** deve-se informar a conta sintética (conta superior ou pai);
- **Classificação:** esse campo é gerado automaticamente, refletindo a estrutura da organização de contas, tendo o formato definido no plano de centros de custos.

Parâmetro:

- **Analítico:** caso selecionado, define a conta como analítica (conta de detalhe ou filha).

Dica

Conta Sintética

- É a **conta de agrupamento**, usada para consolidar informações.
- Não recebe lançamentos diretos.
- Exemplo: **1.1.1 Caixa** (engloba vários caixas físicos).

Conta Analítica

- É a **conta de detalhe**, onde acontecem os lançamentos contábeis de fato.
- Sempre está vinculada a uma conta sintética.
- Exemplo: **1.1.1.01 Caixa – Matriz, 1.1.1.02 Caixa – Filial**.

Em resumo:


- **Sintética** = “pasta” que organiza.
- **Analítica** = “linha detalhada” onde entra o débito/crédito.

Grid de informações

Na **grid**, são apresentados os registros conforme os **filtros** selecionados.

Conta	Classificação ↑	Descrição	Analítico
1	1	Geral	Não
2	2	Administrativo	Não
46	2.01	Administrativo	Sim
26	2.02	15 IUS072	Sim
28	2.03	20 IQJ8997	Sim
35	2.04	29 ITT4741	Sim
38	2.05	32 IWN3064	Sim
39	2.06	33 IWC3974	Sim
41	2.07	35 IWN2091	Sim
47	2.08	36 IXP9453	Sim
48	2.09	37 IXC6665	Sim
49	2.10	38 IXC9060	Sim
50	2.11	39 IXT5333	Sim
51	2.12	40 IXT5340	Sim
53	2.13	42 IYV9962	Sim
56	2.14	45 JAJA18L	Sim
57	2.15	46 JAJA4070	Sim
58	2.16	47 JAJA5076	Sim
3	3	Loja	Não
42	3.01	Loja	Sim
21	3.02	6 IYV7166	Sim
23	3.03	7 IYV3105	Sim
11	4	Indústria e Metalúrgica	Não
43	4.01		

Para cada registro, será exibida a ação:

-  ao clicar neste ícone, a tela do almoxarifado será exibida, permitindo a edição das informações do registro, conforme necessário.

Botão Mais opções

Ao selecionar um registro e clicar no botão **Mais opções**, serão exibidas as seguintes ações:

- Ativar/Inativar:** exibe mensagem de confirmação para ativar/inativar o cadastro do almoxarifado;
- Copiar:** permite realizar uma cópia do registro selecionado;
- Configurar rateio de CAR:** permite configurar os rateios de CAR para os lançamentos contábeis.

Configurar rateio de CAR

Plano CAR Padrão (126)

Centro de custo (46) - 2.01 - Administrativo

[Novo](#)

Conta CAR ↑	Descrição CAR	% rateio
-------------	---------------	----------

% total
0,00

[Cancelar](#) [Confirmar](#)

Acesse a área de vídeos e confira os tutoriais!!

[Voltar ao topo](#)



Download PDF